

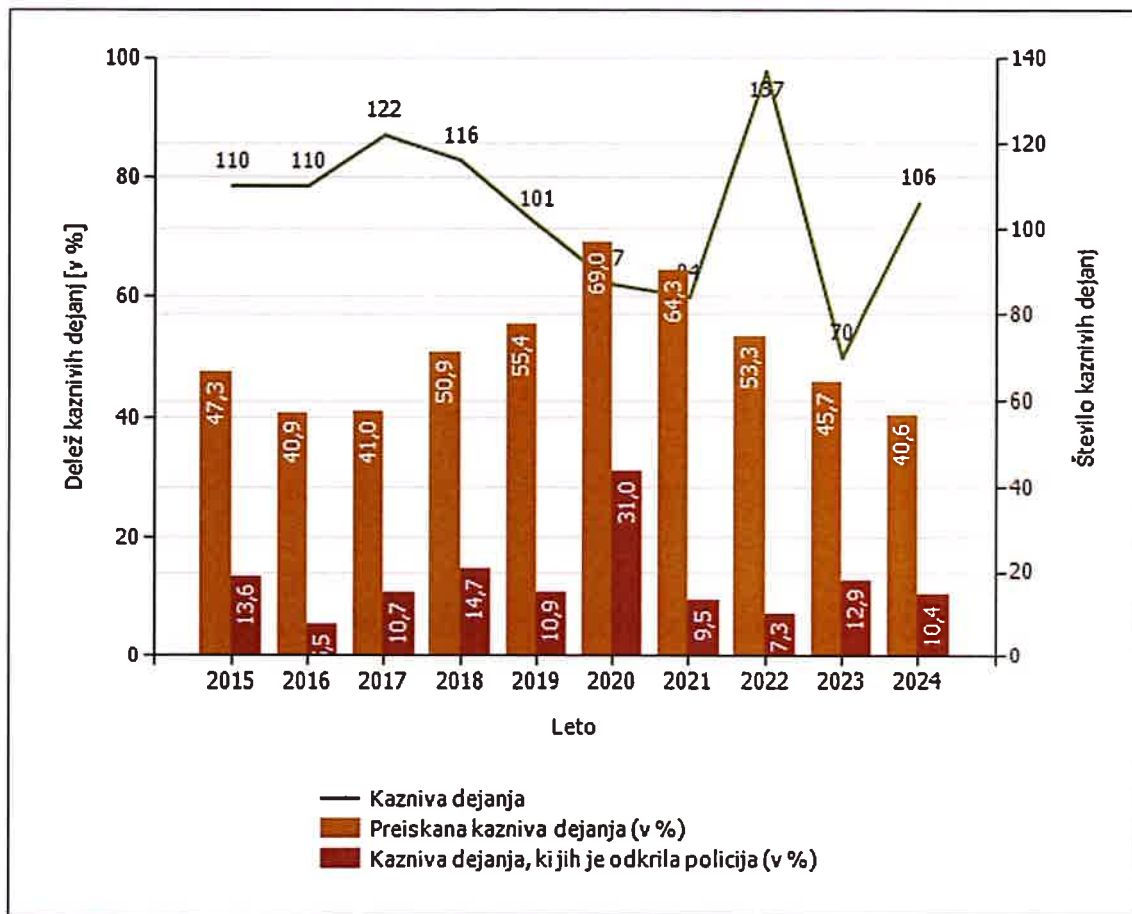
## ODKRIVANJE IN PREISKOVANJE KRIMINALITETE

PP Tolmin

*Kazniva dejanja - osnovni pregled*

Osnovni pregled	Leto									
	2015	2016	2017	2018	2019	2020	2021	2022	2023	2024
Število kaznivih dejanj [celotna kriminaliteta]	110	110	122	116	101	87	84	137	70	106
Število preiskanih kaznivih dejanj	52	45	50	59	56	60	54	73	32	43
Število kaznivih dejanj, ki jih je odkrila policija	15	6	13	17	11	27	8	10	9	11
Število kaznivih dejanj splošne kriminalitete	100	83	105	99	94	73	64	123	66	99
Število kaznivih dejanj gospodarske kriminalitete	10	27	17	17	7	14	20	14	4	7
Število kaznivih dejanj organizirane kriminalitete	0	0	0	0	0	0	0	0	0	0
Število kaznivih dejanj mladoletniške kriminalitete	0	3	0	6	1	0	8	1	0	3
Delež splošne kriminalitete [v %]	90,9	75,5	86,1	85,3	93,1	83,9	76,2	89,8	94,3	93,4
Delež gospodarske kriminalitete [v %]	9,1	24,5	13,9	14,7	6,9	16,1	23,8	10,2	5,7	6,6
Delež organizirane kriminalitete [v %]	0,0	0,0	0,0	0,0	0,0	0,0	0,0	0,0	0,0	0,0
Delež mladoletniške kriminalitete [v %]	0,0	2,7	0,0	5,2	1,0	0,0	9,5	0,7	0,0	2,8
Število mrtvih	0	0	0	1	0	0	0	0	0	0
Število hudo poškodovanih	0	0	0	0	0	0	0	1	7	2
Število lahko poškodovanih	6	4	0	3	5	3	3	6	1	4
Škoda [v 1.000 EUR]	80,6	139,5	274,0	1.354,8	100,6	66,1	112,4	469,2	66,2	279,4
Škoda gospodarske kriminalitete [v 1.000 EUR]	18,7	37,4	2,5	1.279,1	13,8	23,7	36,6	113,0	7,8	93,9
Delež škode gospodarske kriminalitete [v %]	23,5	26,6	0,7	94,4	13,9	36,4	33,0	24,1	12,1	33,7

Število kaznivih dejanj ter deleži preiskanih kaznivih dejanj in kaznivih dejanj, ki jih je odkrila policija



*Kazniva dejanja brez pravne podlage za pregon - osnovni pregled*

Osnovni pregled	Leto									
	2015	2016	2017	2018	2019	2020	2021	2022	2023	2024
Število kaznivih dejanj [celotna kriminaliteta]	23	30	24	18	15	18	12	10	9	11
Število kaznivih dejanj splošne kriminalitete	20	27	21	15	11	16	12	8	9	11
Število kaznivih dejanj gospodarske kriminalitete	3	3	3	3	4	2		2		
Število kaznivih dejanj organizirane kriminalitete					1					
Delež splošne kriminalitete [v %]	87,0	90,0	87,5	83,3	73,3	88,9	100,0	80,0	100,0	100,0
Delež gospodarske kriminalitete [v %]	13,0	10,0	12,5	16,7	26,7	11,1		20,0		
Delež organizirane kriminalitete [v %]					6,7					
Delež mladoletniške kriminalitete [v %]										

*Kazniva dejanja brez pravne podlage za pregon [najpogostejših 10]*

Vrsta kaznivega dejanja	Število kaznivih dejanj									
	2015	2016	2017	2018	2019	2020	2021	2022	2023	2024
Povzročitev prometne nesreče iz malomarnosti									1	2
Poškodovanje tuje stvari	1	5	3	2	1		1	1	1	2
Nasilništvo			1							2
Omogočanje uživanja ali uporabe prepovedanih drog ali nedovoljenih snovi ali postopkov v športu										1
Izsiljevanje					1					1
Zanemarjanje mladoletne osebe in surovo ravnanje		1	1			1		1		1
Lahka telesna poškodba			1	2						1
Tatvina	11	11	5	7	3	6	1	1		1
Druga kazniva dejanja	11	13	13	7	10	11	10	7	7	
<b>Skupaj</b>	<b>23</b>	<b>30</b>	<b>24</b>	<b>18</b>	<b>15</b>	<b>18</b>	<b>12</b>	<b>10</b>	<b>9</b>	<b>11</b>

*Kazniva dejanja, ki se preganjajo na predlog, vendar so oškodovanci od njega odstopili [najpogostejših 10]*

Vrsta kaznivega dejanja	Število kaznivih dejanj									
	2015	2016	2017	2018	2019	2020	2021	2022	2023	2024
Poškodovanje tuje stvari	21	18	16	16	9	21	13	14	16	20
Grožnja	2	1	2	3	3	3	3	2	1	9
Tatvina	30	16	13	17	7	7	11	13	8	7
Zatajitev	4	1	2		3	1	4	1	1	2
Goljufija	2	1	1		1		4	7	1	1
Kršitev nedotakljivosti stanovanja				1	2		1	1	1	1
Druga kazniva dejanja	8	4	2	4	8	4	6	3		
<b>Skupaj</b>	<b>67</b>	<b>41</b>	<b>36</b>	<b>41</b>	<b>33</b>	<b>36</b>	<b>42</b>	<b>41</b>	<b>28</b>	<b>40</b>

*Število kaznivih dejanj po enotah*

Enota dosjeja	Število kaznivih dejanj									
	2015	2016	2017	2018	2019	2020	2021	2022	2023	2024
PP Tolmin	110	110	122	116	101	87	84	137	70	106
<b>Skupaj</b>	<b>110</b>	<b>110</b>	<b>122</b>	<b>116</b>	<b>101</b>	<b>87</b>	<b>84</b>	<b>137</b>	<b>70</b>	<b>106</b>

*Preiskanosť kaznivih dejanj, po enotah*

Enota dosjeja	Delež preiskanih kaznivih dejanj [v%]									
	2015	2016	2017	2018	2019	2020	2021	2022	2023	2024
PP Tolmin	47,3	40,9	41,0	50,9	55,4	69,0	64,3	53,3	45,7	40,6
<b>Skupaj</b>	<b>47,3</b>	<b>40,9</b>	<b>41,0</b>	<b>50,9</b>	<b>55,4</b>	<b>69,0</b>	<b>64,3</b>	<b>53,3</b>	<b>45,7</b>	<b>40,6</b>

*Delež kaznivih dejanj, ki jih je odkrila policija, po enotah*

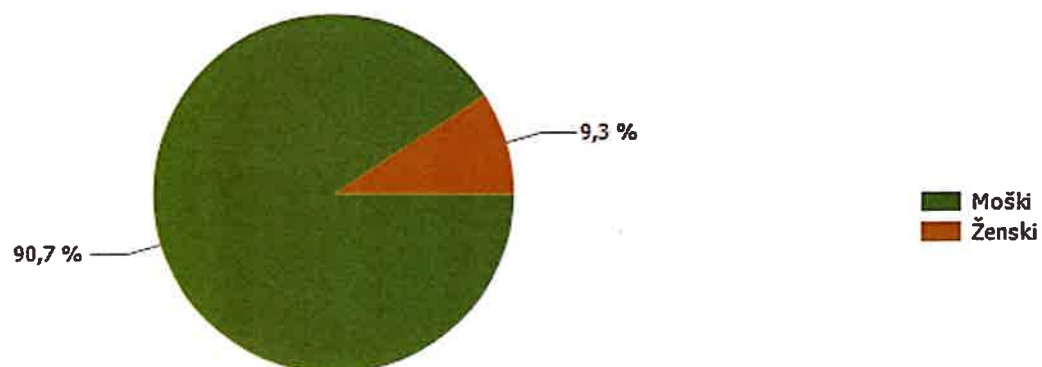
Enota dosjeja	Delež kaznivih dejanj, ki jih je odkrila policija [v %]									
	2015	2016	2017	2018	2019	2020	2021	2022	2023	2024
PP Tolmin	13,6	5,5	10,7	14,7	10,9	31,0	9,5	7,3	12,9	10,4
<b>Skupaj</b>	<b>13,6</b>	<b>5,5</b>	<b>10,7</b>	<b>14,7</b>	<b>10,9</b>	<b>31,0</b>	<b>9,5</b>	<b>7,3</b>	<b>12,9</b>	<b>10,4</b>

*Fizične osebe v kaznivih dejanjih*

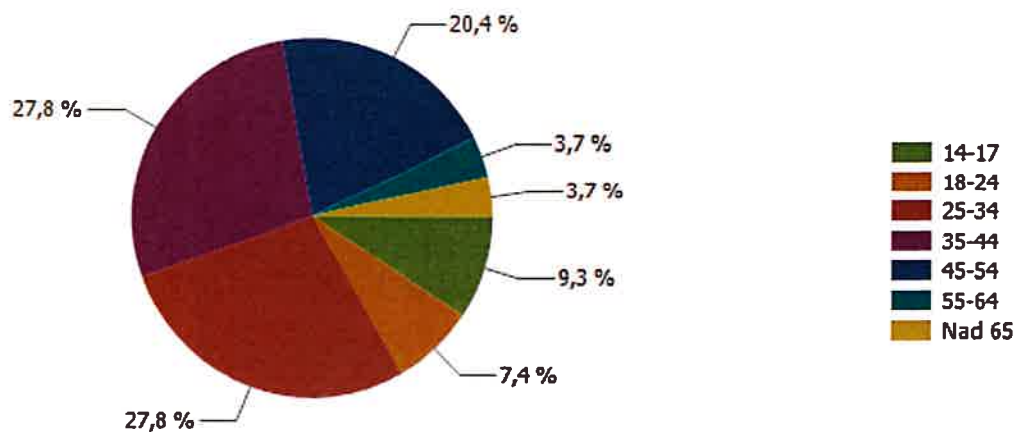
Fizične osebe	Leto									
	2015	2016	2017	2018	2019	2020	2021	2022	2023	2024
Število ovadenih oseb	35	43	45	53	53	43	37	45	31	54
Število oškodovanih oseb	79	97	110	84	90	67	69	123	75	92

Struktura ovadenih oseb\*

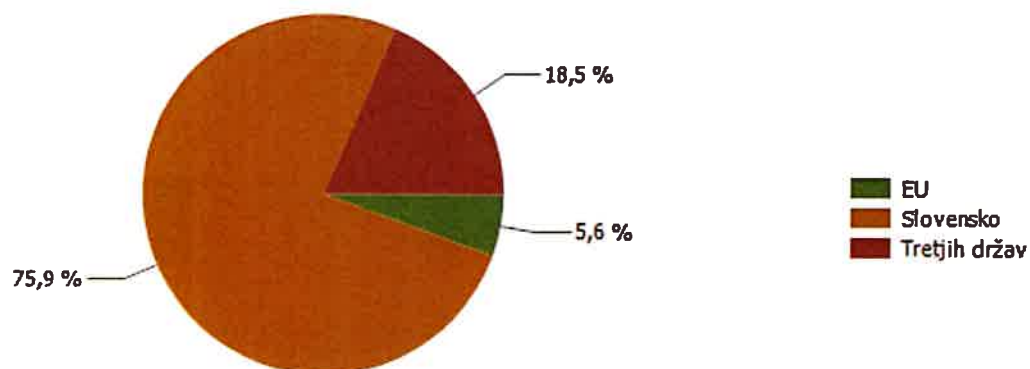
**Spol**



**Starost**



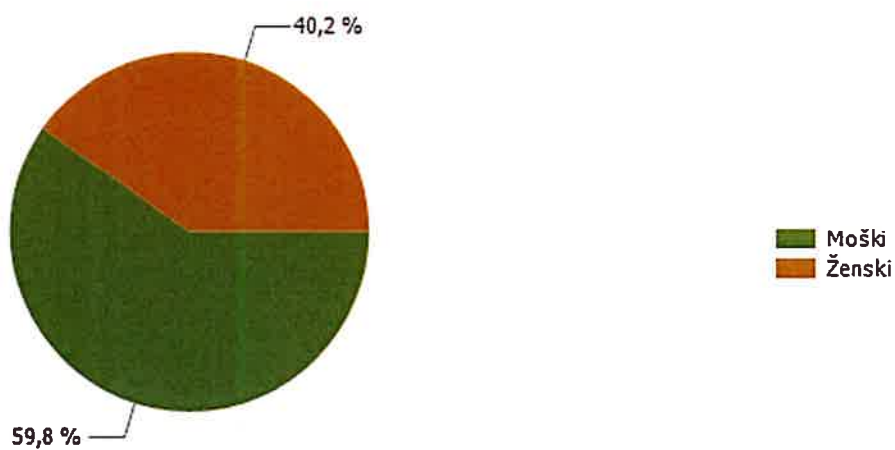
**Državljanstvo**



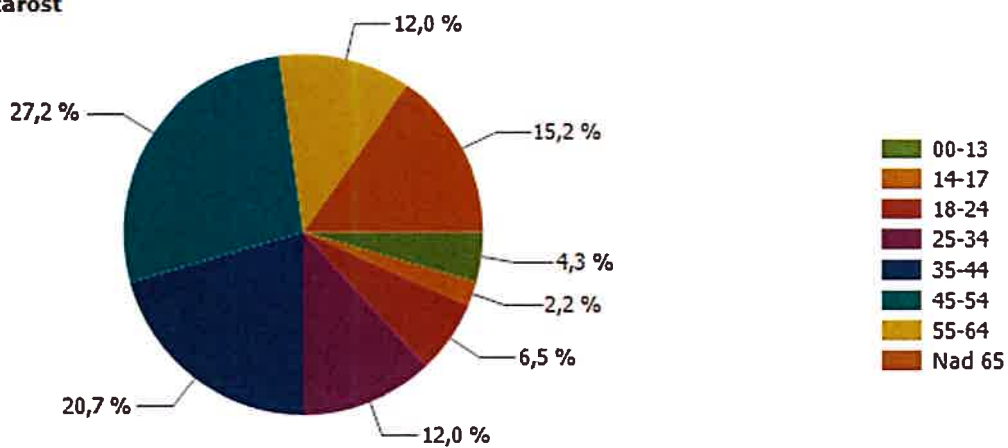
\* Prikazana je struktura za leto, za katero se poroča.

Struktura oškodovanih oseb\*

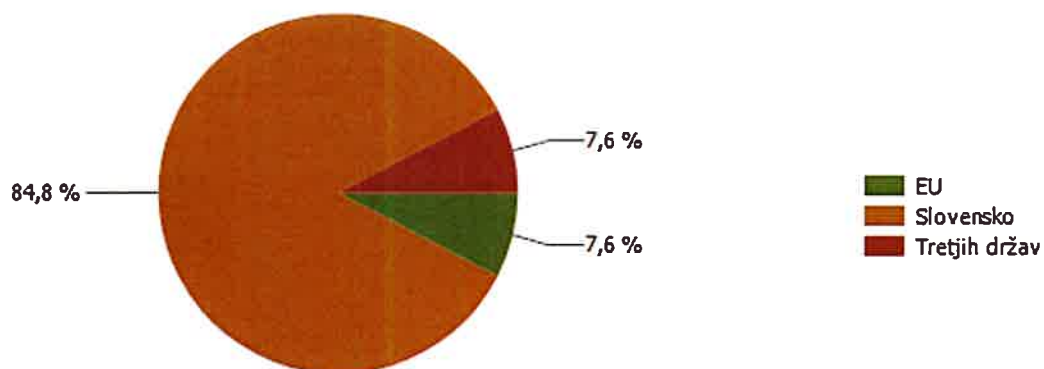
**Spol**



**Starost**



**Državljanstvo**



\* Prikazana je struktura za leto, za katero se poroča.



Pravne osebe v kaznivih dejanjih

Pravne osebe	Leto									
	2015	2016	2017	2018	2019	2020	2021	2022	2023	2024
Število kaznivih dejanj, obravnavanih na podlagi Zakona o odgovornosti pravnih oseb [25. člen]	1			1	3		8	1	1	
Število ovadenih oseb	1			1	3		1	1	1	
Število oškodovanih oseb	18	23	23	23	15	12	8	16	7	12

Kazniva dejanja splošne kriminalitete [najpogostejših 10]

Vrsta kaznivega dejanja	Število kaznivih dejanj					Delež preiskanih kaznivih dejanj [v %]				
	2020	2021	2022	2023	2024	2020	2021	2022	2023	2024
Velika tatvina	5	12	25	25	20	20,0	41,7	8,0	40,0	10,0
Poškodovanje tuje stvari	7	3	2	1	15	28,6	33,3	50,0	100,0	6,7
Tatvina	14	12	30	11	14	64,3	50,0	43,3	27,3	42,9
Goljufija	5	5	24	6	11	100,0	60,0	70,8	33,3	9,1
Grožnja	7	8	15	3	8	100,0	100,0	86,7	66,7	87,5
Nasilje v družini	8	2	8	4	6	100,0	100,0	100,0	50,0	100,0
Lahka telesna poškodba	6	3	6	2	4	83,3	100,0	100,0	100,0	100,0
Izsiljevanje		1	1	1	4	0,0	0,0	0,0	0,0	75,0
Nevarna vožnja v cestnem prometu	1			1	2	100,0	0,0	0,0	100,0	50,0
Povzročitev prometne nesreče iz malomarnosti			1	2	2	0,0	0,0	0,0	50,0	100,0
Druga kazniva dejanja	20	18	11	10	13	85,0	83,3	63,6	70,0	76,9
<b>Skupaj</b>	<b>73</b>	<b>64</b>	<b>123</b>	<b>66</b>	<b>99</b>	<b>75,3</b>	<b>67,2</b>	<b>54,5</b>	<b>47,0</b>	<b>43,4</b>

Kazniva dejanja zoper življenje in telo

Vrsta kaznivega dejanja	Število kaznivih dejanj					Delež preiskanih kaznivih dejanj [v %]				
	2020	2021	2022	2023	2024	2020	2021	2022	2023	2024
Huda telesna poškodba	1					100,0	0,0	0,0	0,0	0,0
Lahka telesna poškodba	6	3	6	2	4	83,3	100,0	100,0	100,0	100,0
<b>Skupaj</b>	<b>7</b>	<b>3</b>	<b>6</b>	<b>2</b>	<b>4</b>	<b>85,7</b>	<b>100,0</b>	<b>100,0</b>	<b>100,0</b>	<b>100,0</b>

Kazniva dejanja zoper spolno nedotakljivost

Vrsta kaznivega dejanja	Število kaznivih dejanj		Delež preiskanih kaznivih dejanj [v %]	
	2021	2024	2021	2024
Prikazovanje, izdelava, posest in posredovanje pornografskega gradiva		2	0,0	50,0
Druga kazniva dejanja	1		100,0	0,0
<b>Skupaj</b>	<b>1</b>	<b>2</b>	<b>100,0</b>	<b>50,0</b>

*Kazniva dejanja zoper zakonsko zvezo, družino in otroke*

Vrsta kaznivega dejanja	Število kaznivih dejanj					Delež preiskanih kaznivih dejanj [v %]				
	2020	2021	2022	2023	2024	2020	2021	2022	2023	2024
Nasilje v družini	8	2	8	4	6	100,0	100,0	100,0	50,0	100,0
Zanemarjanje mladoletne osebe in surovo ravnanje		1			1	0,0	100,0	0,0	0,0	100,0
Neplačevanje preživnine				2		0,0	0,0	0,0	100,0	0,0
<b>Skupaj</b>	<b>8</b>	<b>3</b>	<b>8</b>	<b>6</b>	<b>7</b>	<b>100,0</b>	<b>100,0</b>	<b>100,0</b>	<b>66,7</b>	<b>100,0</b>

*Kazniva dejanja zoper premoženje*

Vrsta kaznivega dejanja	Število kaznivih dejanj					Delež preiskanih kaznivih dejanj [v %]				
	2020	2021	2022	2023	2024	2020	2021	2022	2023	2024
Poškodovanje tuje stvari	7	3	2	1	15	28,6	33,3	50,0	100,0	6,7
Velika tatvina	5	12	25	25	20	20,0	41,7	8,0	40,0	10,0
Tatvina	14	12	30	11	14	64,3	50,0	43,3	27,3	42,9
Zatajitev	2	1	5	1	1	50,0	0,0	60,0	0,0	100,0
Goljufija	5	5	24	6	11	100,0	60,0	70,8	33,3	9,1
Druga kazniva dejanja		3	1	1	4	0,0	66,7	0,0	0,0	75,0
<b>Skupaj</b>	<b>33</b>	<b>36</b>	<b>87</b>	<b>45</b>	<b>65</b>	<b>54,5</b>	<b>47,2</b>	<b>41,4</b>	<b>35,6</b>	<b>21,5</b>

*Iskana in najdena vozila*

Vrsta kaznivega dejanja	Število iskanih vozil		Število najdenih vozil	
	2021	2024	2021	2024
Motorno kolo	1		1	
Osebni avtomobil	1		1	
Traktor		1		1
<b>Skupaj</b>	<b>2</b>	<b>1</b>	<b>2</b>	<b>1</b>

*Kazniva dejanja gospodarske kriminalitete*

Vrsta kaznivega dejanja	Število kaznivih dejanj					Materialna škoda [v 1.000 EUR]				
	2020	2021	2022	2023	2024	2020	2021	2022	2023	2024
Goljufija			7		4			82		89
Uporaba ponarejenega negotovinskega plačilnega sredstva	5	6	5	1	1	1	3	15	0	0
Zloraba negotovinskega plačilnega sredstva					1					5
Druga kazniva dejanja	9	14	2	3	1	22	33	16	8	0
<b>Skupaj</b>	<b>14</b>	<b>20</b>	<b>14</b>	<b>4</b>	<b>7</b>	<b>24</b>	<b>37</b>	<b>113</b>	<b>8</b>	<b>94</b>



*Druga kazniva dejanja gospodarske kriminalitete po številu [najpogostejših 10]*

Vrsta kaznivega dejanja	Število kaznivih dejanj					
	2015	2016	2017	2018	2021	2024
Velika tatvina	1	2	1	3	1	1

*Druga kazniva dejanja gospodarske kriminalitete po materialni škodi [najpogostejših 10]*

Vrsta kaznivega dejanja	Materialna škoda [v 1.000 EUR]					
	2015	2016	2017	2018	2021	2024
Velika tatvina	0	1	1	9	0	0

*Kazniva dejanja korupcijske kriminalitete*

Vrsta kaznivega dejanja	Število kaznivih dejanj									
	2015	2016	2017	2018	2019	2020	2021	2022	2023	2024
Kršitev proste odločitve volivcev	0	0	0	0	0	0	0	0	0	0
Sprejemanje podkupnine pri volitvah	0	0	0	0	0	0	0	0	0	0
Nedovoljeno sprejemanje daril	0	0	0	0	0	0	0	0	0	0
Nedovoljeno dajanje daril	0	0	0	0	0	0	0	0	0	0
Jemanje podkupnine	0	0	0	0	0	0	0	0	0	0
Dajanje podkupnine	0	0	0	0	0	0	0	0	0	0
Sprejemanje koristi za nezakonito posredovanje	0	0	0	0	0	0	0	0	0	0
Dajanje daril za nezakonito posredovanje	0	0	0	0	0	0	0	0	0	0
<b>Skupaj</b>	<b>0</b>	<b>0</b>	<b>0</b>	<b>0</b>	<b>0</b>	<b>0</b>	<b>0</b>	<b>0</b>	<b>0</b>	<b>0</b>
Kazniva dejanja z elementi korupcije [vsaj ena kriminalistična označba 244K ali 261K]	0	0	0	0	0	0	0	0	0	0

*Kazniva dejanja mladoletniške kriminalitete [najpogostejših 10]*

Vrsta kaznivega dejanja	Število kaznivih dejanj			Delež preiskanih kaznivih dejanj [v %]		
	2021	2022	2024	2021	2022	2024
Kršitev nedotakljivosti stanovanja			1	0,0	0,0	100,0
Lahka telesna poškodba			1	0,0	0,0	100,0
Izsiljevanje			1	0,0	0,0	100,0
Druga kazniva dejanja	8	1		100,0	100,0	0,0
<b>Skupaj</b>	<b>8</b>	<b>1</b>	<b>3</b>	<b>100,0</b>	<b>100,0</b>	<b>100,0</b>

*Kazniva dejanja računalniške kriminalitete*

Vrsta kaznivega dejanja	Število kaznivih dejanj		Delež preiskanih kaznivih dejanj [v %]	
	2020	2022	2020	2022
Napad na informacijski sistem	1	1	0,0	0,0
<b>Skupaj</b>	<b>1</b>	<b>1</b>	<b>0,0</b>	<b>0,0</b>

### Zloraba prepovedanih drog

Vrsta kaznivega dejanja	Število kaznivih dejanj			Delež preiskanih kaznivih dejanj [v %]		
	2020	2021	2023	2020	2021	2023
Neupravičena proizvodnja in promet s prepovedanimi drogami, nedovoljenimi snovmi in postopki v šport	10	2	3	100,0	50,0	66,7
Omogočanje uživanja ali uporabe prepovedanih drog ali nedovoljenih snovi ali postopkov v športu	1			100,0	0,0	0,0
<b>Skupaj</b>	<b>11</b>	<b>2</b>	<b>3</b>	<b>100,0</b>	<b>50,0</b>	<b>66,7</b>

### Kazniva dejanja povezana z orožjem

Vrsta kaznivega dejanja	Število kaznivih dejanj		Delež preiskanih kaznivih dejanj [v %]	
	2020	2023	2020	2023
Nedovoljena proizvodnja in promet orožja ali eksploziva	1	1	0,0	100,0
<b>Skupaj</b>	<b>1</b>	<b>1</b>	<b>0,0</b>	<b>100,0</b>

### Oblike ogrožanja varnosti

Vrsta kaznivega dejanja	Število kaznivih dejanj					Delež preiskanih kaznivih dejanj [v %]				
	2020	2021	2022	2023	2024	2020	2021	2022	2023	2024
Grožnja	7	8	15	3	8	100,0	100,0	86,7	66,7	87,5
Izsiljevanje		1	1	1	4	0,0	0,0	0,0	0,0	75,0
Povzročitev splošne nevarnosti	1			1		100,0	0,0	0,0	100,0	0,0
<b>Skupaj</b>	<b>8</b>	<b>9</b>	<b>16</b>	<b>5</b>	<b>12</b>	<b>100,0</b>	<b>88,9</b>	<b>81,3</b>	<b>60,0</b>	<b>83,3</b>

### Druge oblike kriminalitete

Vrsta kaznivega dejanja	Število kaznivih dejanj				Delež preiskanih kaznivih dejanj [v %]			
	2020	2021	2022	2023	2020	2021	2022	2023
Ponarejanje denarja	1	1	1	2	0,0	0,0	0,0	0,0
<b>Skupaj</b>	<b>1</b>	<b>1</b>	<b>1</b>	<b>2</b>	<b>0,0</b>	<b>0,0</b>	<b>0,0</b>	<b>0,0</b>

### Zaključni dokumenti obravnavanih kaznivih dejanj

Vrsta zaključnega dokumenta	Število zaključnih dokumentov									
	2015	2016	2017	2018	2019	2020	2021	2022	2023	2024
Kazenska ovadba	80	78	94	82	73	62	69	101	59	84
Poročilo v dopolnitev kazenske ovadbe [148/9 ZKP]	36	26	21	24	25	32	24	27	24	44
Poročilo o dejanjih brez pravne podlage za pregon [148/7 ZKP; 148/10 ZKP-E]	23	34	27	20	16	19	15	15	10	14
Kazenska ovadba – skrajšan postopek*	31	27	52	69	57	42	42	49	34	56

\* Gre za kazenske ovadbe zoper znane storilce za bagatelna kazniva dejanja, in sicer za:

- tatvine po drugem odstavku 204. člena KZ-1, če višina vrednosti ukradene stvari ne presega 200 evrov,
- zatajitve po drugem in petem odstavku 208. člena KZ-1, če vrednost zatajene stvari ne presega 200 evrov,
- goljufije po petem odstavku 211. člena KZ-1, če povzročena premoženjska škoda ne presega 200 evrov,
- poškodovanje tuje stvari po prvem odstavku 220. člena KZ-1, če povzročena škoda ne presega 500 evrov, in
- kazensko ovadbo zoper neznanega storilca za kazniva dejanja, za katera je kot glavna kazen predpisana denarna kazen ali kazen zapora do treh let.

#### Preiskovalna dejanja pri preiskovanju kaznivih dejanj

Vrsta dejanja	Število dejanj									
	2015	2016	2017	2018	2019	2020	2021	2022	2023	2024
Število ogledov kraja kaznivega dejanja	49	58	61	84	31	38	27	42	37	33
Število hišnih preiskav			2			1		8	2	
Število osebnih preiskav						1				
Število zasegov predmetov	57	40	37	49	35	64	41	22	11	27
Število policijskih zaslišanj	2	2	3			1			1	2

#### Zasežene prepovedane droge za vsa kazniva ravnanja

Vrsta prepovedane droge	Merska enota	Količina oziroma število				
		2020	2021	2022	2023	2024
Amfetamin	Grami	7,6	0,4	8,7		
Kokain	Grami		0,1		1,0	
Konoplja - rastlina	Kosi			103,0	9,0	1,0
Konoplja - rastlina (marihuana)	Grami	32,4	20,1	5.361,8	3,0	13,3
Metamfetamin	Grami	0,3				
Ostale droge, ki se ne uporab. v medicini	Grami				2,0	

*Razpisani ukrepi*

Vrsta ukrepa	Število ukrepov									
	2015	2016	2017	2018	2019	2020	2021	2022	2023	2024
Ukrep na predlog sodišča zaradi izmikanja postopku [trajna odredba in tiralica]	1	0	0	1	0	0	0	0	0	0
Ukrep na predlog sodišča zaradi neznanega naslova bivanja in neuspešnega vročanja sodne pošte	0	0	0	0	0	0	0	0	0	0
Ukrep zaradi pobega gojenca iz Prevzgojnega doma Radeče	0	0	0	0	0	0	0	0	0	0
Ukrep zaradi pobega iz zapora	0	0	0	0	0	0	0	0	0	0
Evropski nalog za prijetje in predajo	0	0	0	0	0	0	0	0	0	0
Mednarodna tiralica, razpisana na predlog sodišča	0	0	0	0	0	0	0	0	0	0
Mednarodna tiralica na prošnjo tujega organa	0	0	0	0	0	0	0	0	0	0
Iskanje, ki ga razpiše policija, zaradi kaznivega dejanja	0	0	0	0	0	0	0	0	0	0
Ukrep zaradi pobega gojenca iz vzgojnega zavoda	0	0	0	0	0	0	0	0	0	0
Iskanje pogrešanega otroka in mladoletnika	0	0	0	0	0	0	6	1	0	1
Iskanje pogrešane odrasle osebe	2	1	3	2	4	3	9	4	2	4
Razglas za identifikacijo najdenega trupla	0	0	0	0	0	0	0	0	0	0
Hišni pripor	0	1	0	0	0	0	0	0	0	0
Ukrep prikrite in namenske kontrole	0	0	0	0	0	0	0	0	0	0
Ukrep zavrnitve vstopa v Slovenijo	0	0	0	0	0	0	0	0	0	0
Ukrep prepoved prehoda državne meje mladoletne osebe	0	0	0	0	0	0	0	0	0	0
Ukrep neznane iskane osebe (za osebo imamo samo sled)	0	0	0	0	0	0	0	0	0	0
Pogrešanje mladoletnega tujca brez spremstva	0	0	0	0	0	0	0	0	0	0
Drugi razpisi v tiralicnem registru	0	1	0	0	0	0	0	0	0	0

*Zadetki preverjanj podatkov o iskanih osebah in predmetih v schengenskem informacijskem sistemu*

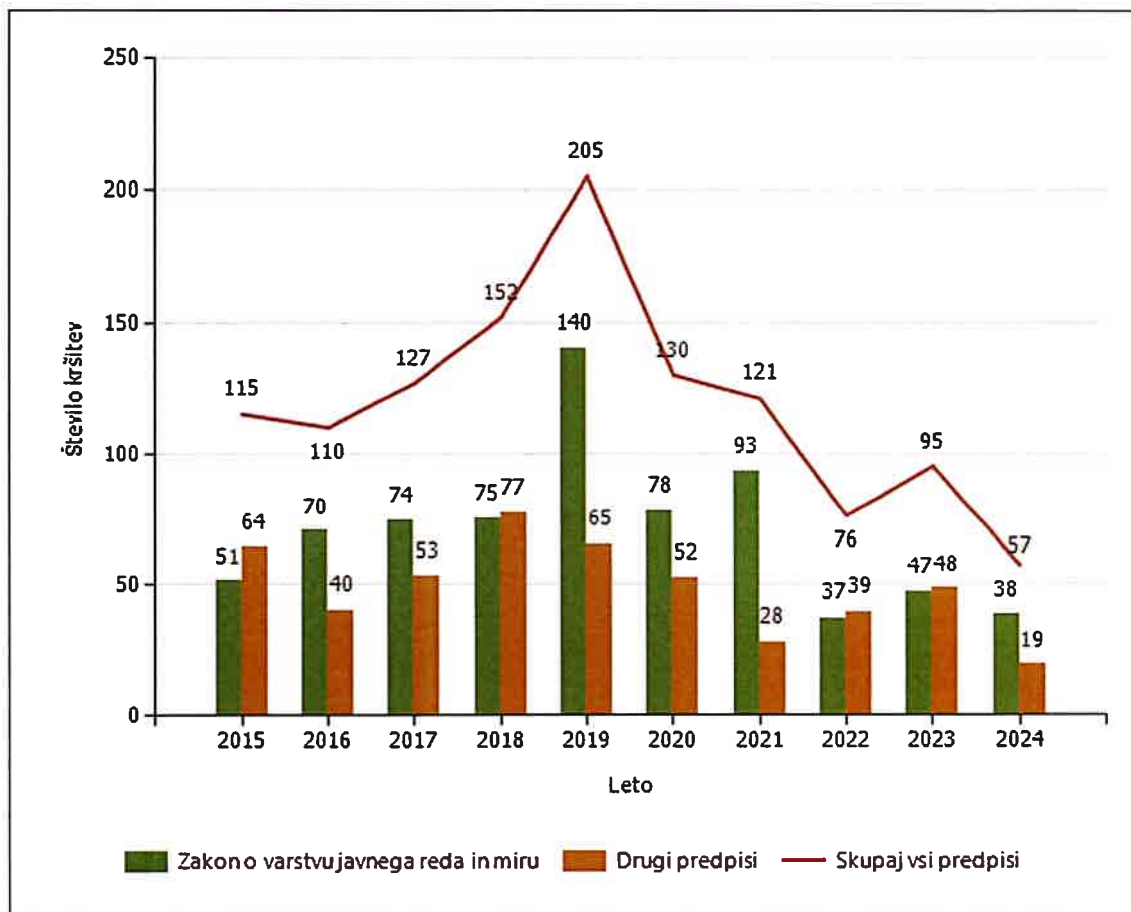
Prikaz podatkov za število zadetkov v tujini je samo na ravni Policije.

Vrsta zadetka	Število zadetkov v Sloveniji na podlagi tujih razpisov				
	2020	2021	2022	2023	2024
Oseba, iskana zaradi izročitve ali predaje	0	0	0	0	0
Tujec, za katerega je razpisana zavrnitev vstopa ali prepoved bivanja	0	0	1	0	0
Odrasla oseba, ki je pogrešana ali potrebuje začasno policijsko zaščito	0	0	0	0	0
Mladolletna oseba, ki je pogrešana ali potrebuje začasno policijsko zaščito	0	0	1	0	0
Priča ali obdolženec, ki se mora zaradi kazenskega postopka zglasti na sodišču, ali obsojenec, ki mu je treba vročiti sodbo ali vabilo za prestajanje zaporne kazni	0	2	1	0	0
Oseba, za katero so podatki vneseni zaradi prikrite kontrole	0	0	0	0	0
Vozilo, za katerega so podatki vneseni zaradi prikrite kontrole	0	0	0	0	0
Oseba, za katero so podatki vneseni zaradi namenske kontrole	0	1	0	0	3
Vozilo, za katerega so podatki vneseni zaradi namenske kontrole	0	0	0	0	0
Prikrita kontrola iz razlogov državne varnosti	0	0	0	0	0
Registrska tablica, iskana zaradi zasega ali zagotovitve dokazov v kazenskem postopku	0	0	0	0	0
Vozilo, iskano zaradi zasega ali zagotovitve dokazov v kazenskem postopku	0	0	0	0	0
Izgubljeno, ukradeno ali nezakonito prisvojeno vozilo	0	0	0	0	0
Listina, iskana zaradi zasega ali zagotovitve dokazov v kazenskem postopku	0	0	0	0	0
Bankovec, iskan zaradi zasega ali zagotovitve dokazov v kazenskem postopku	0	0	0	0	0
Orožje, iskano zaradi zasega ali zagotovitve dokazov v kazenskem postopku	0	0	0	0	0
Industrijska oprema, iskana zaradi zasega ali zagotovitve dokazov v kazenskem postopku	0	0	0	0	0
Plovila, iskana zaradi zasega ali zagotovitve dokazov v kazenskem postopku	0	0	0	0	0
Izvenkrmni motorji, iskani zaradi zasega ali zagotovitve dokazov v kazenskem postopku	0	0	0	0	0
<b>Skupaj</b>	<b>0</b>	<b>3</b>	<b>3</b>	<b>0</b>	<b>3</b>

## VZDRŽEVANJE JAVNEGA REDA IN ZAGOTAVLJANJE SPLOŠNE VARNOSTI LJUDI IN PREMOŽENJA

PP Tolmin

*Število kršitev predpisov o javnem redu*



*Število kršitev drugih predpisov o javnem redu [najpogostejših 10]*

Predpis	Število kršitev									
	2015	2016	2017	2018	2019	2020	2021	2022	2023	2024
Zakon o proizvodnji in prometu s prepovedanimi drogami	18	9	15	23	22	2	5	11	16	6
Zakon o zaščiti živali	5	1	4	7	3	5	4	7	11	5
Zakon o ohranjanju narave	0	1	0	0	0	2	2	2	0	3
Zakon o eksplozivih in pirotehničnih izdelkih	0	1	2	0	0	0	0	0	0	3
Zakon o osebni izkaznici	3	2	2	3	2	1	3	1	2	1
Zakon o gozdovih	0	0	0	0	3	0	1	1	0	1
Drugi predpisi	38	26	30	44	35	42	13	17	19	0
<b>Skupaj</b>	<b>64</b>	<b>40</b>	<b>53</b>	<b>77</b>	<b>65</b>	<b>52</b>	<b>28</b>	<b>39</b>	<b>48</b>	<b>19</b>



*Število kršitev predpisov o javnem redu po enotah*

Enota, ki je kršitev obravnavala	Število kršitev									
	2015	2016	2017	2018	2019	2020	2021	2022	2023	2024
PP Tolmin	115	110	127	152	205	130	121	76	95	57
<b>Skupaj</b>	<b>115</b>	<b>110</b>	<b>127</b>	<b>152</b>	<b>205</b>	<b>130</b>	<b>121</b>	<b>76</b>	<b>95</b>	<b>57</b>

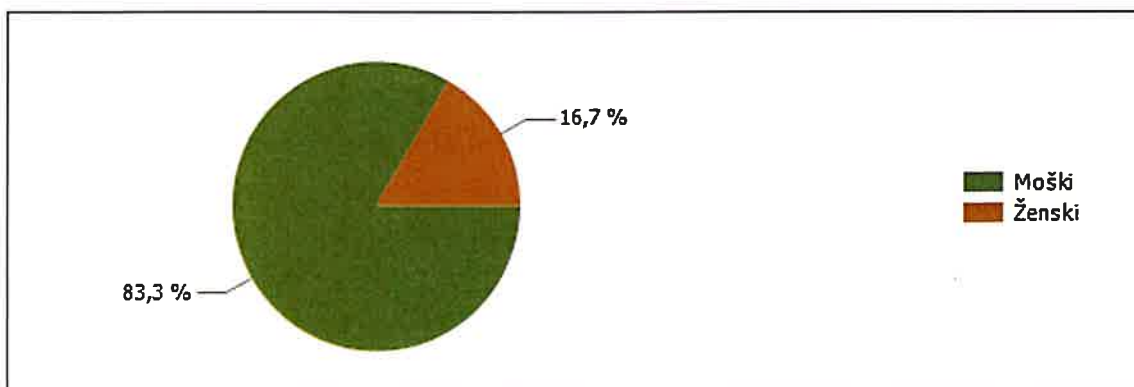
*Število kršitev Zakona o varstvu javnega reda in miru po enotah*

Enota, ki je kršitev obravnavala	Število kršitev									
	2015	2016	2017	2018	2019	2020	2021	2022	2023	2024
PP Tolmin	51	70	74	75	140	78	93	37	47	38
<b>Skupaj</b>	<b>51</b>	<b>70</b>	<b>74</b>	<b>75</b>	<b>140</b>	<b>78</b>	<b>93</b>	<b>37</b>	<b>47</b>	<b>38</b>

*Število kršitev drugih predpisov o javnem redu po enotah*

Enota, ki je kršitev obravnavala	Število kršitev									
	2015	2016	2017	2018	2019	2020	2021	2022	2023	2024
PP Tolmin	64	40	53	77	65	52	28	39	48	19
<b>Skupaj</b>	<b>64</b>	<b>40</b>	<b>53</b>	<b>77</b>	<b>65</b>	<b>52</b>	<b>28</b>	<b>39</b>	<b>48</b>	<b>19</b>

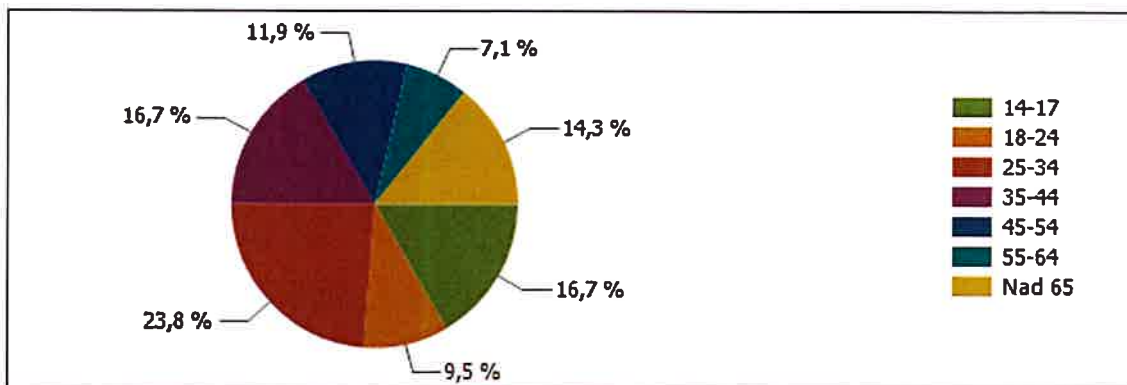
*Spol kršiteljev predpisov o javnem redu*



\* Prikazana je struktura za leto, za katero se poroča.

Spol	Število oseb									
	2015	2016	2017	2018	2019	2020	2021	2022	2023	2024
Moški	57	57	70	86	122	70	47	34	48	35
Ženski	13	5	13	20	28	15	12	15	13	7
Neznan	2	1	3	2	4				1	
<b>Skupaj</b>	<b>72</b>	<b>63</b>	<b>86</b>	<b>108</b>	<b>154</b>	<b>85</b>	<b>59</b>	<b>49</b>	<b>62</b>	<b>42</b>

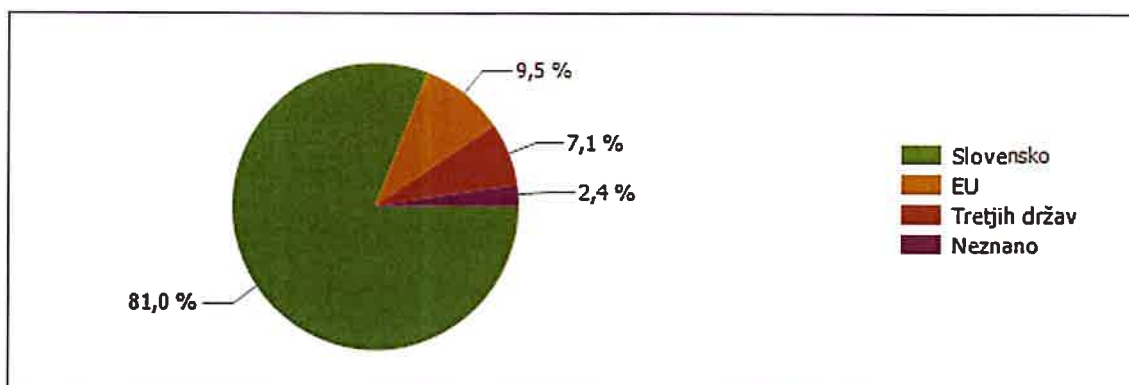
### Starost kršiteljev predpisov o javnem redu



\* Prikazana je struktura za leto, za katero se poroča.

Starost	Število oseb									
	2015	2016	2017	2018	2019	2020	2021	2022	2023	2024
14-17	2	4	1	6	2	5	2		1	7
18-24	14	14	9	19	18	19	2	5	8	4
25-34	16	17	30	28	49	16	13	12	14	10
35-44	11	3	16	24	36	18	19	13	15	7
45-54	13	10	12	7	24	13	14	8	8	5
55-64	9	7	12	13	10	9	5	8	9	3
Nad 65	5	7	3	9	11	5	4	3	6	6
Neznana	2	1	3	2	4				1	
<b>Skupaj</b>	<b>72</b>	<b>63</b>	<b>86</b>	<b>108</b>	<b>154</b>	<b>85</b>	<b>59</b>	<b>49</b>	<b>62</b>	<b>42</b>

### Državljanstvo kršiteljev predpisov o javnem redu



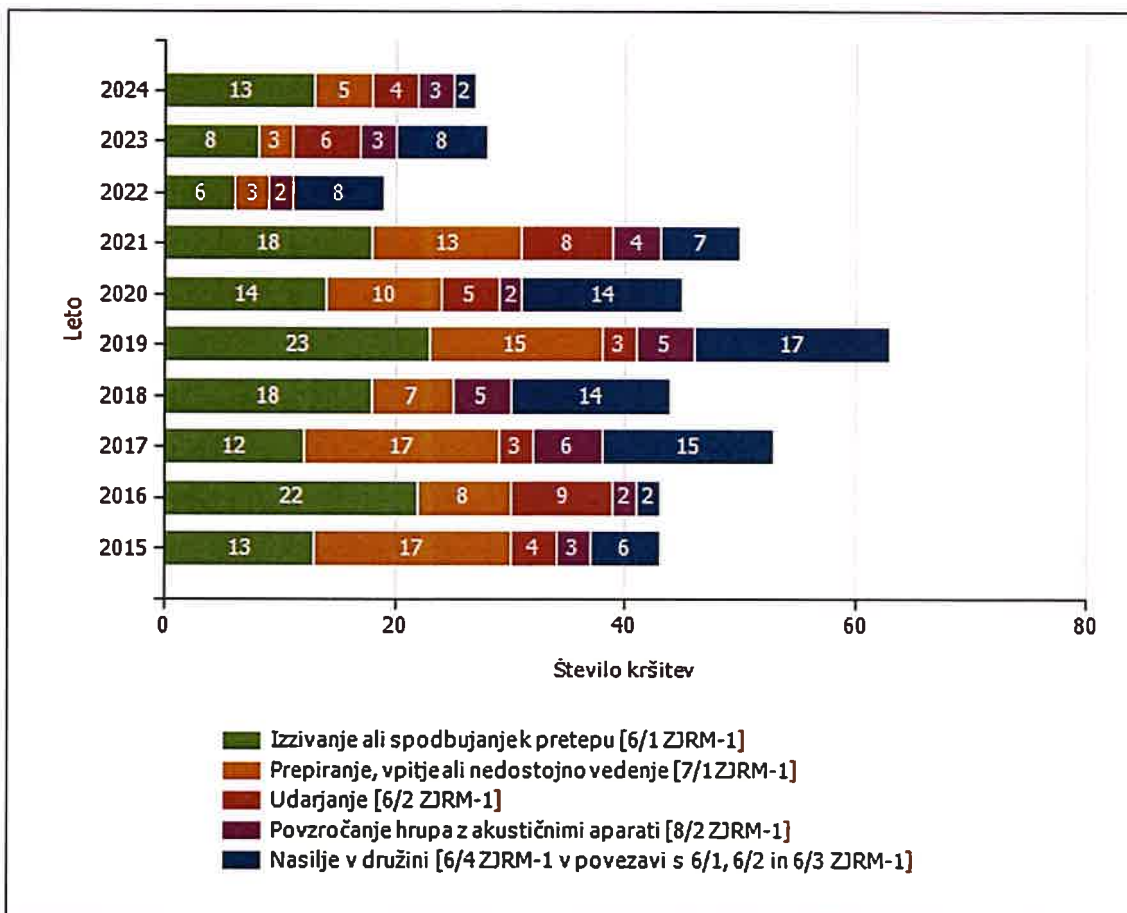
\* Prikazana je struktura za leto, za katero se poroča.

Državljanstvo	Število oseb									
	2015	2016	2017	2018	2019	2020	2021	2022	2023	2024
Slovensko	64	51	70	81	89	78	48	37	42	34
EU	8	10	12	23	62	3	9	11	10	4
Tretjih držav		2	4	4	3	4	2	1	6	3
Neznano									4	1
<b>Skupaj</b>	<b>72</b>	<b>63</b>	<b>86</b>	<b>108</b>	<b>154</b>	<b>85</b>	<b>59</b>	<b>49</b>	<b>62</b>	<b>42</b>

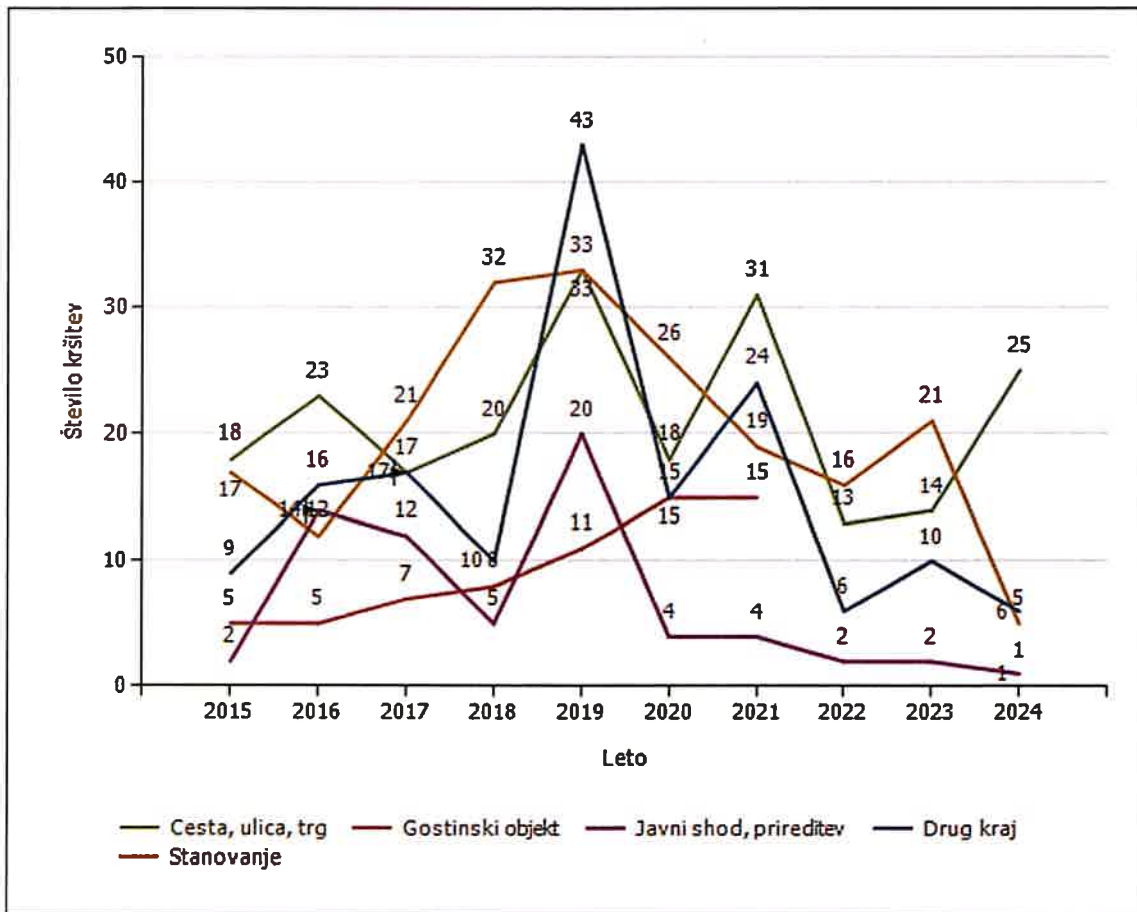
*Število kršitev Zakona o varstvu javnega reda in miru*

	Število kršitev									
	2015	2016	2017	2018	2019	2020	2021	2022	2023	2024
Izzivanje ali spodbujanje k pretepu [6/1 ZJRM-1]	13	22	12	18	23	14	18	6	8	13
Prepiranje, vpitje ali nedostojno vedenje [7/1 ZJRM-1]	17	8	17	7	15	10	13	3	3	5
Udarjanje [6/2 ZJRM-1]	4	9	3		3	5	8		6	4
Povzročanje hrupa z akustičnimi aparati [8/2 ZJRM-1]	3	2	6	5	5	2	4	2	3	3
Nasilje v družini [6/4 ZJRM-1 v povezavi s 6/1, 6/2 in 6/3 ZJRM-1]	6	2	15	14	17	14	7	8	8	2
Neupoštevanje odredbe uradne osebe [22/1 ZJRM-1]	2	8	7	3	7	4	1	2	1	1
Nedostojno vedenje do uradne osebe [7/2 ZJRM-1]	5	7	7	5	11	10	1	2	4	
Motenje nočnega miru s hrupom [8/1 ZJRM-1]		2	2	8	2	4	13	5	6	
Prenočevanje na javnem kraju [10 ZJRM-1]		1	1		1		4			
Pretepanje [6/3 ZJRM-1]			1		2	2	2	2		
Vsiljivo ali žaljivo nadlegovanje z beračenjem na javnem kraju [9 ZJRM-1]				1		2				
Druge kršitve	1	9	3	14	54	11	22	7	8	10
<b>Skupaj</b>	<b>51</b>	<b>70</b>	<b>74</b>	<b>75</b>	<b>140</b>	<b>78</b>	<b>93</b>	<b>37</b>	<b>47</b>	<b>38</b>

Število kršitev Zakona o varstvu javnega reda in miru [najpogostejših 5]



Kraj in število kršitev Zakona o varstvu javnega reda in miru



Kraj kršitve	Število kršitev									
	2015	2016	2017	2018	2019	2020	2021	2022	2023	2024
Cesta, ulica, trg	18	23	17	20	33	18	31	13	14	25
Stanovanje	17	12	21	32	33	26	19	16	21	5
Gostinski objekt	5	5	7	8	11	15	15			1
Javni shod, prireditev	2	14	12	5	20	4	4	2	2	1
Drug kraj	9	16	17	10	43	15	24	6	10	6
<b>Skupaj</b>	<b>51</b>	<b>70</b>	<b>74</b>	<b>75</b>	<b>140</b>	<b>78</b>	<b>93</b>	<b>37</b>	<b>47</b>	<b>38</b>

Zaseženo orožje

Vrsta orožja	Merska enota	2015	2016	2018	2019	2020	2021
Bomba	Kosi					1	
Lovsko orožje	Kosi	1	2	1	1		
Lovsko strelivo	Kosi				74		
Ostro strelivo	Kosi				582		4
Pištola	Kosi	1	1				
Puška	Kosi	2					
Zračno orožje	Kosi	1				1	

### Najdeno orožje

Vrsta orožja	Merska enota	2019	2020	2021	2022	2024
Bomba	Kosi	2	2	1	1	
Hladno orožje	Kosi					5
Lovsko orožje	Kosi	1		1		
Lovsko strelivo	Kosi				57	
Minsko eksplozivno sredstvo	Kosi		3			
Ostro strelivo	Kosi	75		75	15	
Piškola	Kosi		1			6
Puška	Kosi					26

### Ukrepi policistov zaradi prekrškov

Vrsta ukrepa	Število ukrepov										Sparkline
	2015	2016	2017	2018	2019	2020	2021	2022	2023	2024	
<b>Pridržane osebe</b>											
pridržane s privedbo [110/2 čl. ZP-1]					1						
pridržane do streznitve [109/2 čl. ZP-1]	4	5	6		5	3	1	2	1	1	
<b>Opraviene preiskave</b>											
Hišne				1	2		1	1	2		
<b>Privedbe z odredbo</b>											
Število privedb na zahtevo upravnih organov	0	0	0	0	0	0	0	0	0	0	
Število privedb na zahtevo inšpekcijskih služb	0	0	0	0	0	0	0	0	0	0	
Število privedb na zahtevo ostalih pooblaščenih služb	0	0	0	0	0	0	0	0	0	0	
Število privedb na zahtevo sodišča	4	2	3	2	5	1	4	5	0	0	
<b>Drugi ukrepi</b>											
Neuspešne hišne preiskave								1			
Intervencije	89	103	86	116	102	60	51	40	22	6	
Prepovedi približevanja po ZNPPol	14	2	7	6	8	6	1	7	5	4	

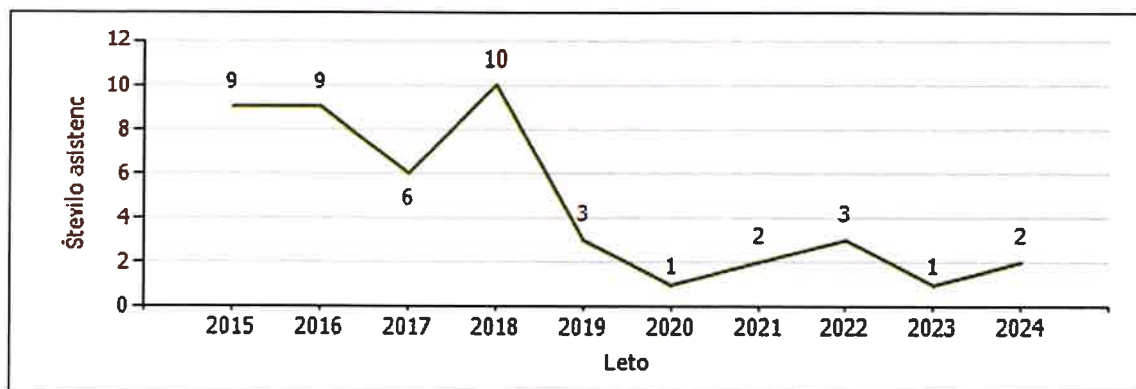


### Nesreče in drugi dogodki

Vrsta dogodka	Število dogodkov									
	2015	2016	2017	2018	2019	2020	2021	2022	2023	2024
Gorska nesreča	2	4	3	5	6	5	11	13	17	8
Delovna nezgoda ali nesreča pri delu	2	3	4	8	12	6	9	14	8	6
Samomor	2	2	1	1	5	3	2		2	3
Nesreča v zračnem prostoru	6	3	4	3	8	3	6	8	1	2
Iskalna akcija						2	7	3	1	2
Nesreča ali izredni dogodek v železniškem prometu	1	1			1					1
Poskus samomora	2	2	3	2	1	3		1	1	
Požar		1	6	8	3	4	2	1		
Utopitev		1				1				
Nesreča na smučišču			6	1	1	5	1	7		
Nesreča na vodi				3				1		
Nesreča pri športu ali rekreaciji*				3	3	1	7	7	5	
Eksplozija*							1			

\* Podatki se vnašajo in prikazujejo od leta 2017.

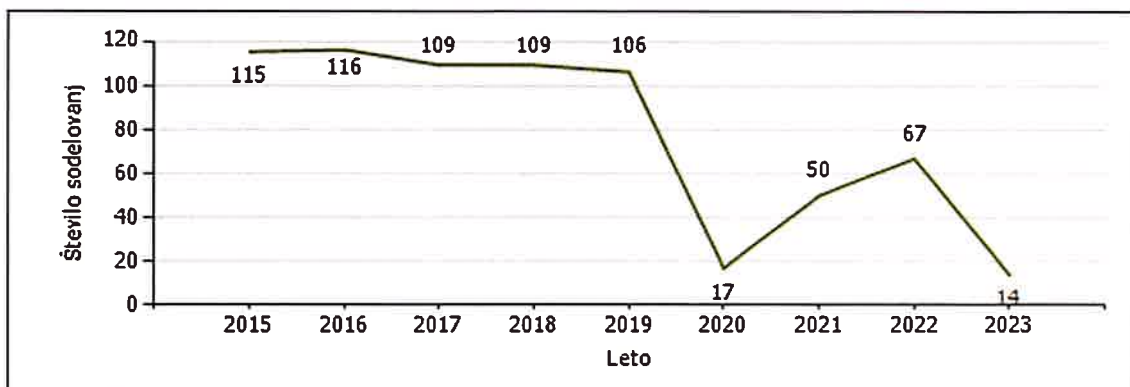
### Pomoč policije upravičencem [policajska asistenca]



### Pomoč policije po vrsti upravičenca

	Število asistenc									
	2015	2016	2017	2018	2019	2020	2021	2022	2023	2024
Zdravstvene ustanove	9	5	6	8	3	1	2	3	1	2
Sodišča		1								
Centri za socialno delo				1						
Drugi upravičenci		3		1						
<b>Skupaj</b>	<b>9</b>	<b>9</b>	<b>6</b>	<b>10</b>	<b>3</b>	<b>1</b>	<b>2</b>	<b>3</b>	<b>1</b>	<b>2</b>

*Število sodelovanj policije pri varovanju javnih zbiranj*

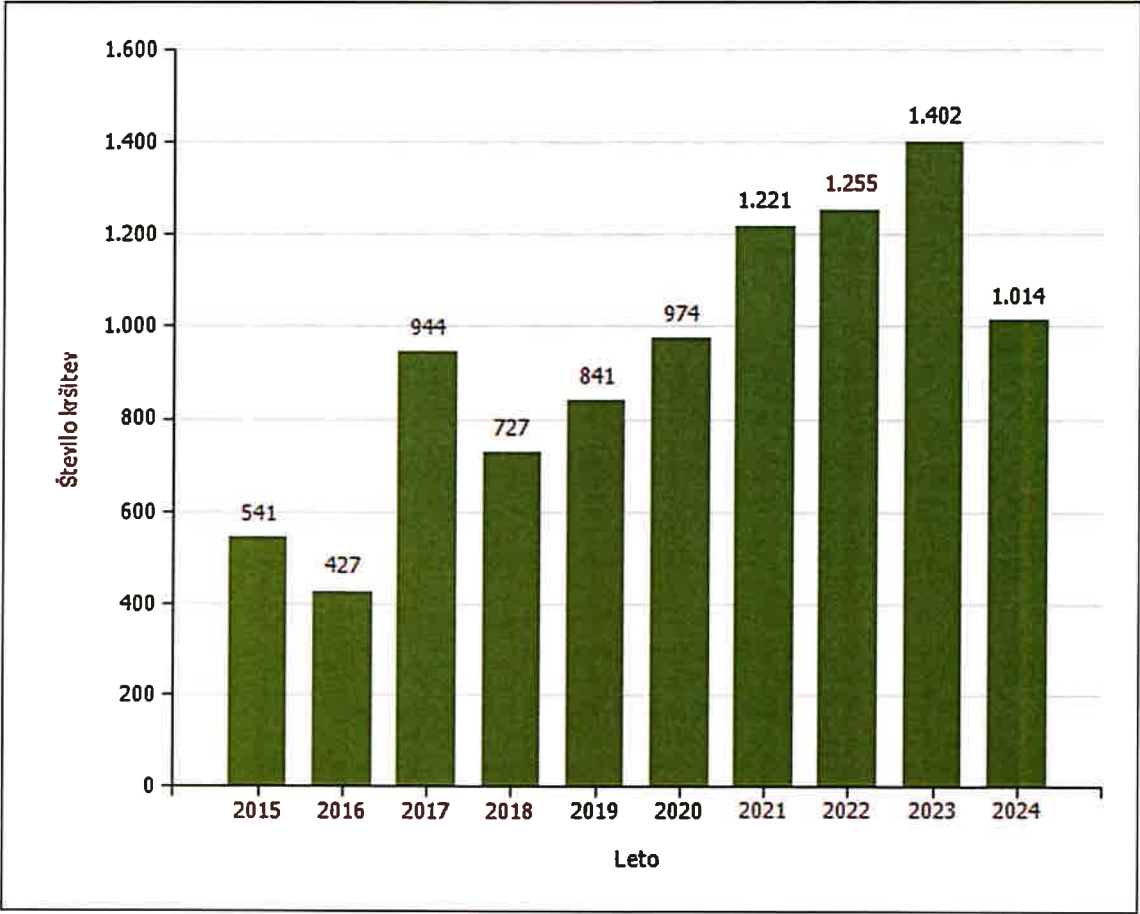


Vrsta dogodka	Število sodelovanj								
	2015	2016	2017	2018	2019	2020	2021	2022	2023
Javne prireditve	115	116	109	109	106	17	50	67	14
<b>Skupaj</b>	<b>115</b>	<b>116</b>	<b>109</b>	<b>109</b>	<b>106</b>	<b>17</b>	<b>50</b>	<b>67</b>	<b>14</b>

ZAGOTAVLJANJE VARNOSTI CESTNEGA PROMETA

PP Tolmin

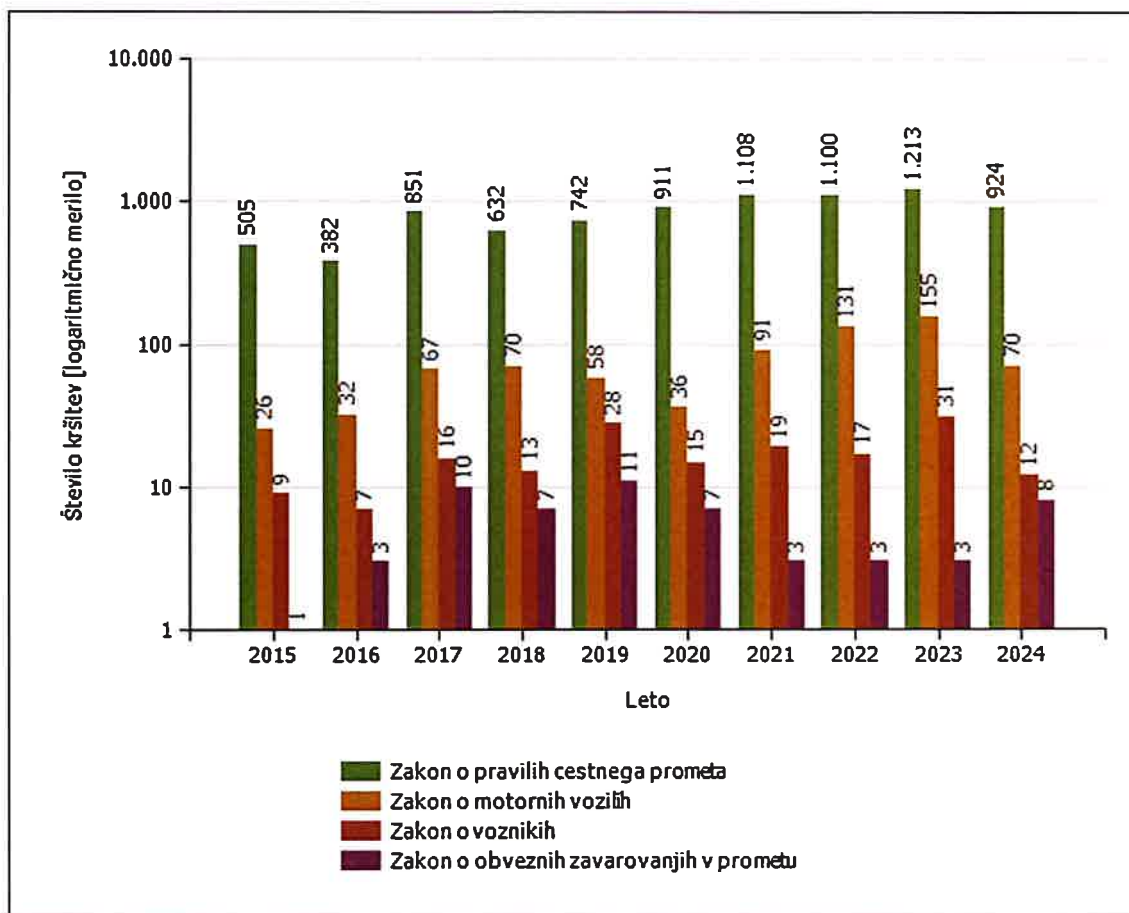
Število kršitev, ugotovljenih pri nadzoru cestnega prometa



Število kršitev, ugotovljenih pri nadzoru cestnega prometa, po enotah

Enota, ki je kršitev obravnavala	Število kršitev									
	2015	2016	2017	2018	2019	2020	2021	2022	2023	2024
PP Tolmin	541	427	944	727	841	974	1.221	1.255	1.402	1.014
Skupaj	541	427	944	727	841	974	1.221	1.255	1.402	1.014








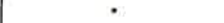
















Število kršitev, ugotovljenih pri nadzoru cestnega prometa [po zakonih; najpogostejših 5]



Število kršitev, ugotovljenih pri nadzoru cestnega prometa [po zakonih]

Zakon	Število kršitev									
	2015	2016	2017	2018	2019	2020	2021	2022	2023	2024
Zakon o pravilih cestnega prometa	505	382	851	632	742	911	1.108	1.100	1.213	924
Zakon o motornih vozilih	26	32	67	70	58	36	91	131	155	70
Zakon o voznikih	9	7	16	13	28	15	19	17	31	12
Zakon o obveznih zavarovanjih v prometu	1	3	10	7	11	7	3	3	3	8
Drugi zakoni		3		5	2	5		4		
<b>Skupaj</b>	<b>541</b>	<b>427</b>	<b>944</b>	<b>727</b>	<b>841</b>	<b>974</b>	<b>1.221</b>	<b>1.255</b>	<b>1.402</b>	<b>1.014</b>

*Najpogostejši ukrepi pri nadzoru cestnega prometa*

Vrsta ukrepa	Število ukrepov										Sparkline
	2015	2016	2017	2018	2019	2020	2021	2022	2023	2024	
<b>Število odrejenih alkotestov</b>											
- skupaj	500	436	1.160	1.264	1.773	733	236	481	349	272	
- pozitiven	33	19	33	33	34	27	29	41	61	49	
- negativen	464	416	1.126	1.231	1.735	703	206	439	284	220	
- odklonjen	3	1	1		4	3	1	1	1	3	
<b>Število odrejenih strokovnih pregledov zaradi alkohola</b>											
- skupaj	3	7	4	8	6	4	9	5	4	3	
- pozitiven	3	3	3	6	3	4	4	3	2	2	
- negativen		1		1	2		3			1	
- odklonjen			1								
<b>Število odrejenih strokovnih pregledov zaradi prepovedanih drog</b>											
- skupaj		1	4	6	18	6	5	12	18	19	
- pozitiven (kri/slina)		1	1	2	5	2	2	1	4		
- negativen (kri/slina)				2	1	1	2	2	2		
- odklonjen (kri/slina)			3	2	9	1	1	8	8	18	
- pozitiven (urin)		1	1	2	5	3	1		5		
- negativen (urin)				1	1	1	2	2			
- odklonjen (urin)			3	1	7	1	1	5	9	18	
<b>Število pridržanih do iztreznitve</b>											
- skupaj	4	1	1	1	2						
- po ZPrCP	4	1	1	1	1						
- po ZP1					1						
<b>Začasni odvzem voznškega dovoljenja (22. člen ZPrCP)</b>											
	19	6	16	19	22	10	3	5	16	4	
<b>Število zasegov motornih vozil</b>											
- skupaj	6	3	14	7	17	9	8	9	13	8	
- po ZPrCP - koles z motorjem, motornih koles	2		6	2	1	1	2	1	2		
- po ZPrCP - ostalih motornih vozil	3	3	8	4	13	8	6	6	10	6	
- po ZP1 - koles z motorjem, motornih koles	1			1	1						
- po ZP1 - ostalih motornih vozil					2			2	1	2	

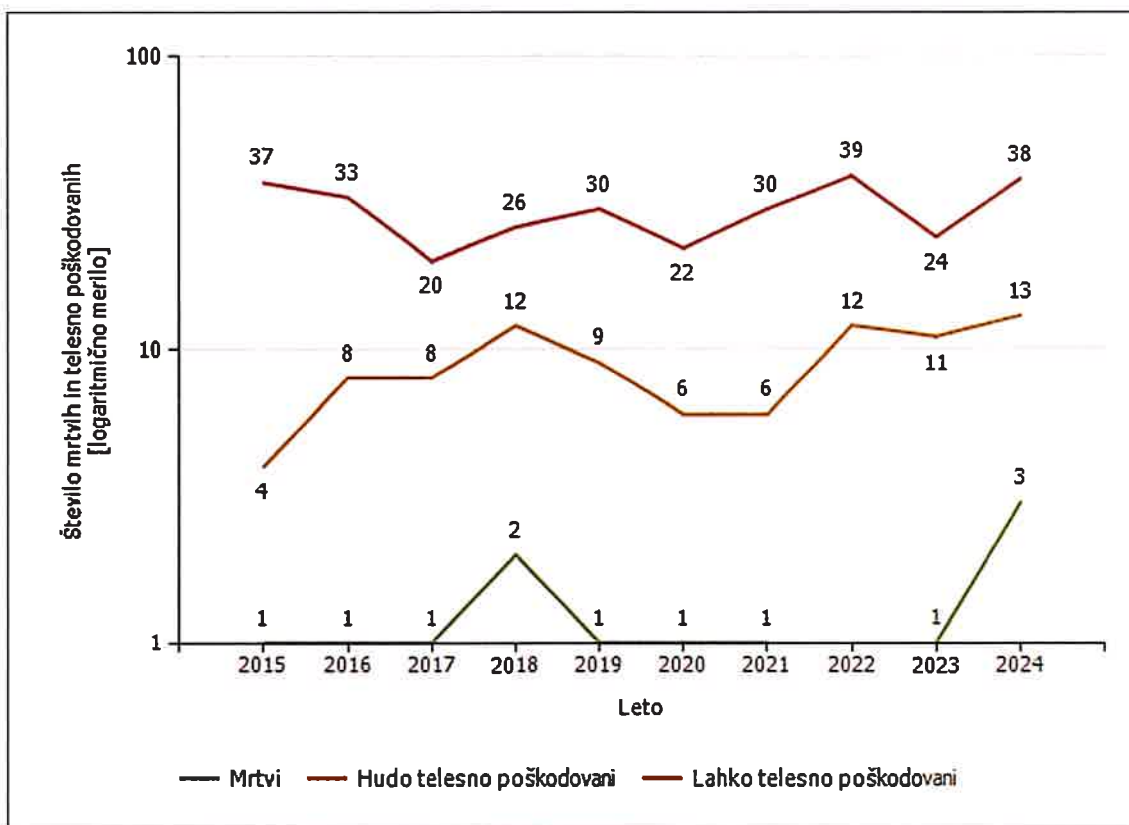
Prometne nesreče [enota storitve]

Vrsta prometne nesreče	Število prometnih nesreč									
	2015	2016	2017	2018	2019	2020	2021	2022	2023	2024
S smrtnim izidom	1	1	1	2	1	1	1		1	3
S telesnimi poškodbami	28	35	26	30	36	21	32	41	31	35
Z materialno škodo	42	48	59	62	74	68	62	60	77	73
<b>Vse nesreče</b>	<b>71</b>	<b>84</b>	<b>86</b>	<b>94</b>	<b>111</b>	<b>90</b>	<b>95</b>	<b>101</b>	<b>109</b>	<b>111</b>

Prometne nesreče [enota obravnave]

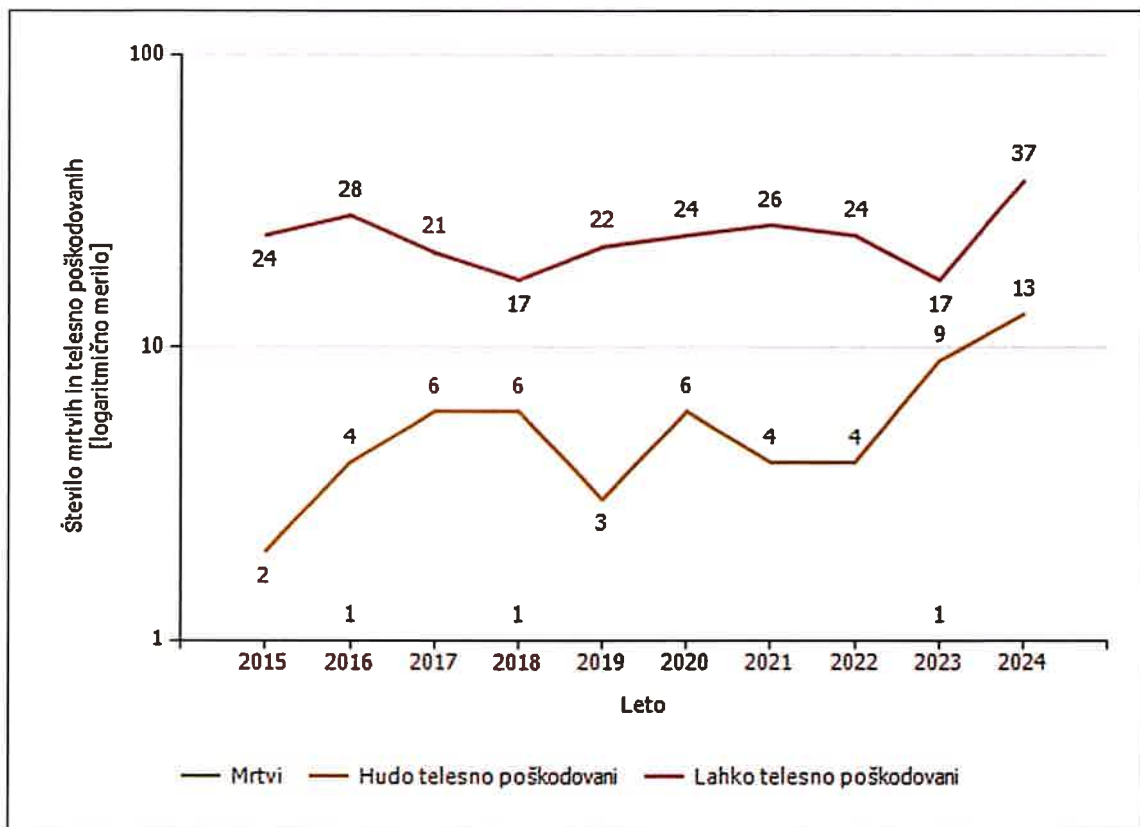
Vrsta prometne nesreče	Število prometnih nesreč									
	2015	2016	2017	2018	2019	2020	2021	2022	2023	2024
S smrtnim izidom		1		1					1	
S telesnimi poškodbami	21	26	24	23	24	23	29	24	26	37
Z materialno škodo	37	41	61	63	72	67	55	58	78	75
<b>Vse nesreče</b>	<b>58</b>	<b>68</b>	<b>85</b>	<b>87</b>	<b>96</b>	<b>90</b>	<b>84</b>	<b>82</b>	<b>105</b>	<b>112</b>

Mrtvi in poškodovani v prometnih nesrečah [enota storitve]



Mrtvi in poškodovani v prometnih nesrečah [enota obravnave]





Prometne nesreče [enota storitve]

Območje, na katerem se je zgodila prometna nesreča	Število prometnih nesreč									
	2015	2016	2017	2018	2019	2020	2021	2022	2023	2024
PP Tolmin	71	84	86	94	111	90	95	101	109	111
<b>Skupaj</b>	<b>71</b>	<b>84</b>	<b>86</b>	<b>94</b>	<b>111</b>	<b>90</b>	<b>95</b>	<b>101</b>	<b>109</b>	<b>111</b>

Prometne nesreče [enota obravnave]

Enota, ki je obravnavala prometno nesrečo	Število prometnih nesreč									
	2015	2016	2017	2018	2019	2020	2021	2022	2023	2024
PP Tolmin	58	68	85	87	96	90	84	82	105	112
<b>Skupaj</b>	<b>58</b>	<b>68</b>	<b>85</b>	<b>87</b>	<b>96</b>	<b>90</b>	<b>84</b>	<b>82</b>	<b>105</b>	<b>112</b>

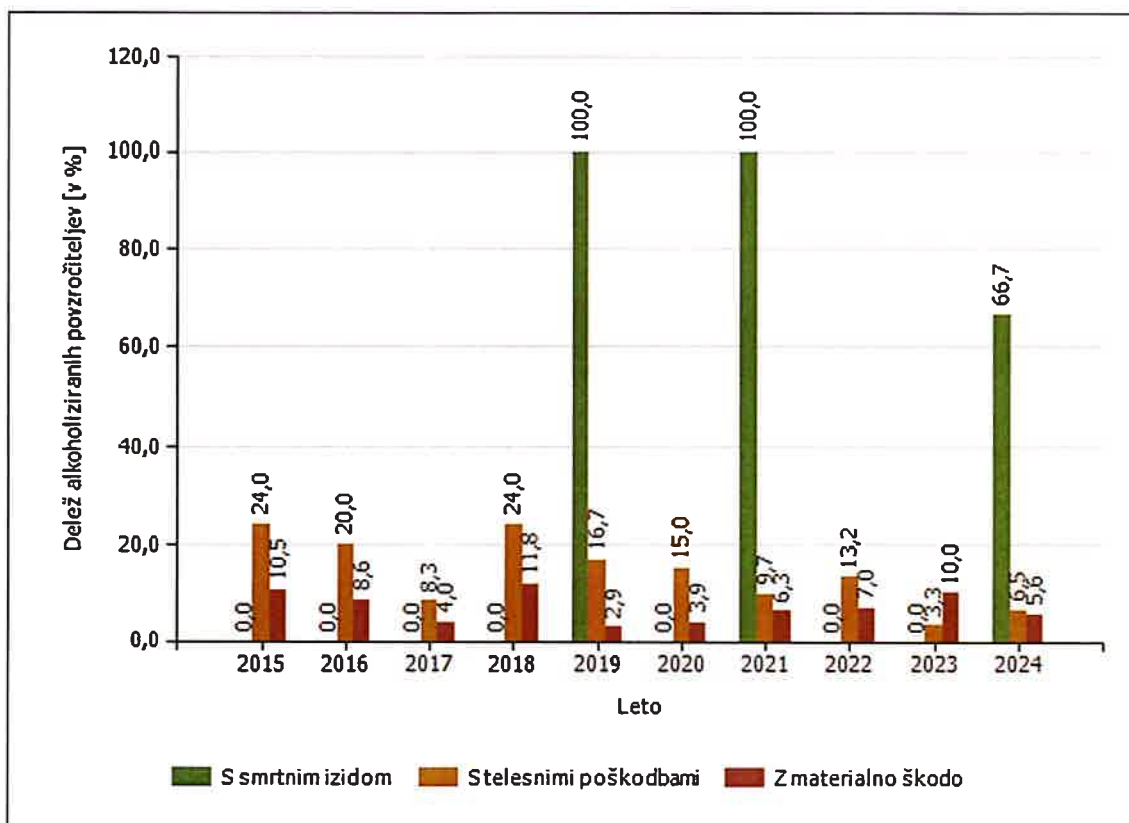
*Mrtvi v prometnih nesrečah [enota storitve]*

Območje, na katerem se je zgodila prometna nesreča	Število mrtvih								
	2015	2016	2017	2018	2019	2020	2021	2023	2024
PP Tolmin	1	1	1	2	1	1	1	1	3
<b>Skupaj</b>	<b>1</b>	<b>1</b>	<b>1</b>	<b>2</b>	<b>1</b>	<b>1</b>	<b>1</b>	<b>1</b>	<b>3</b>

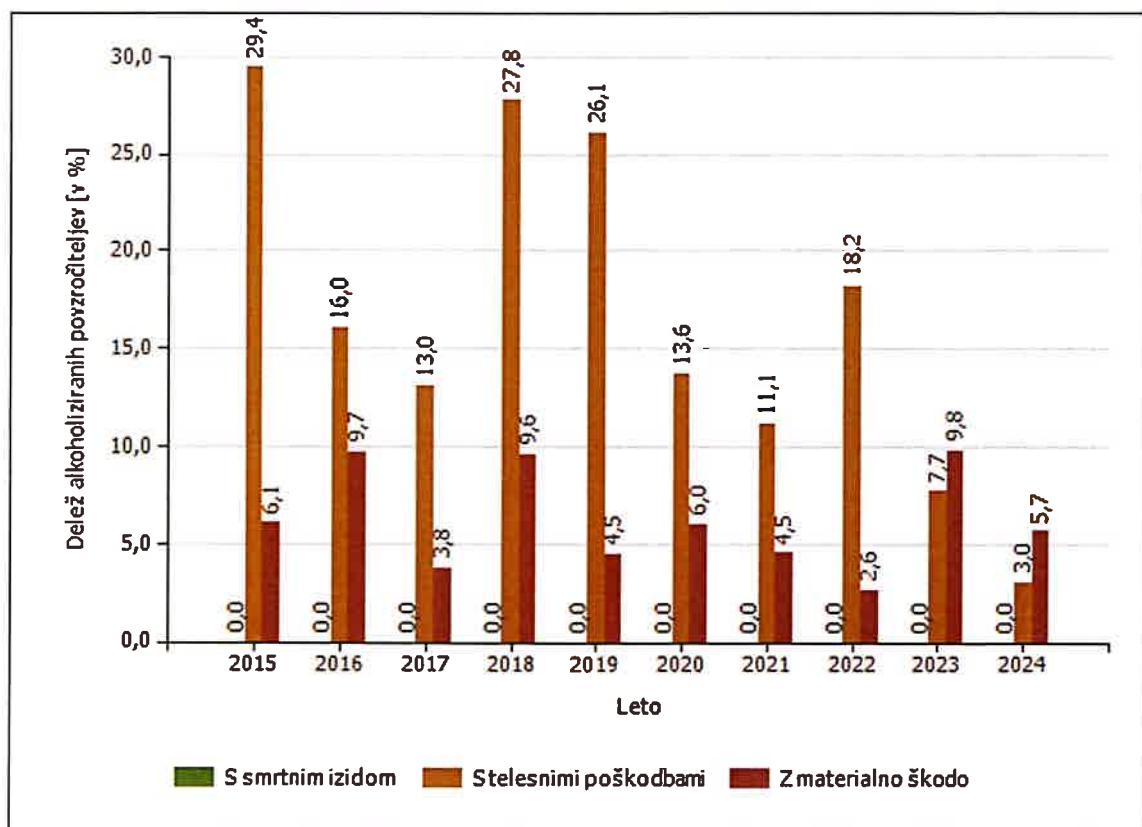
*Mrtvi v prometnih nesrečah [enota obravnave]*

Enota, ki je obravnavala prometno nesrečo	Število mrtvih		
	2016	2018	2023
PP Tolmin	1	1	1
<b>Skupaj</b>	<b>1</b>	<b>1</b>	<b>1</b>

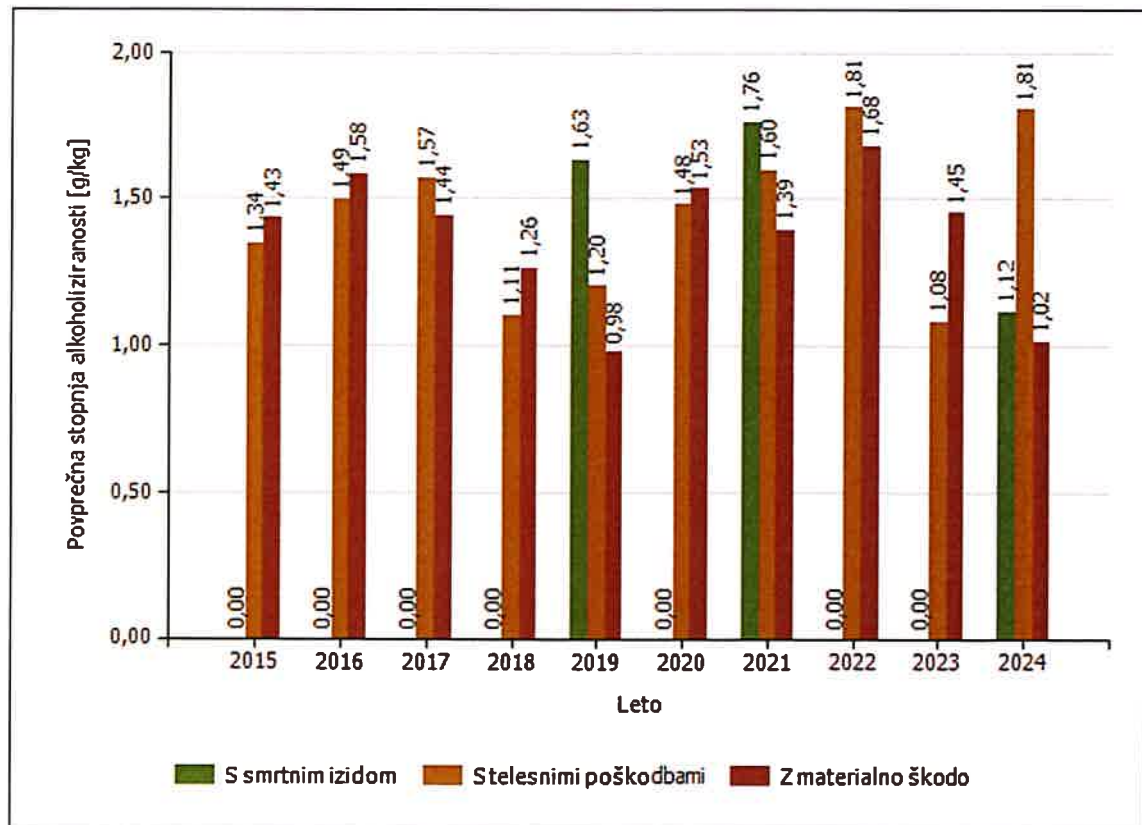
*Delež alkoholiziranih povzročiteljev prometnih nesreč [enota storitve]*



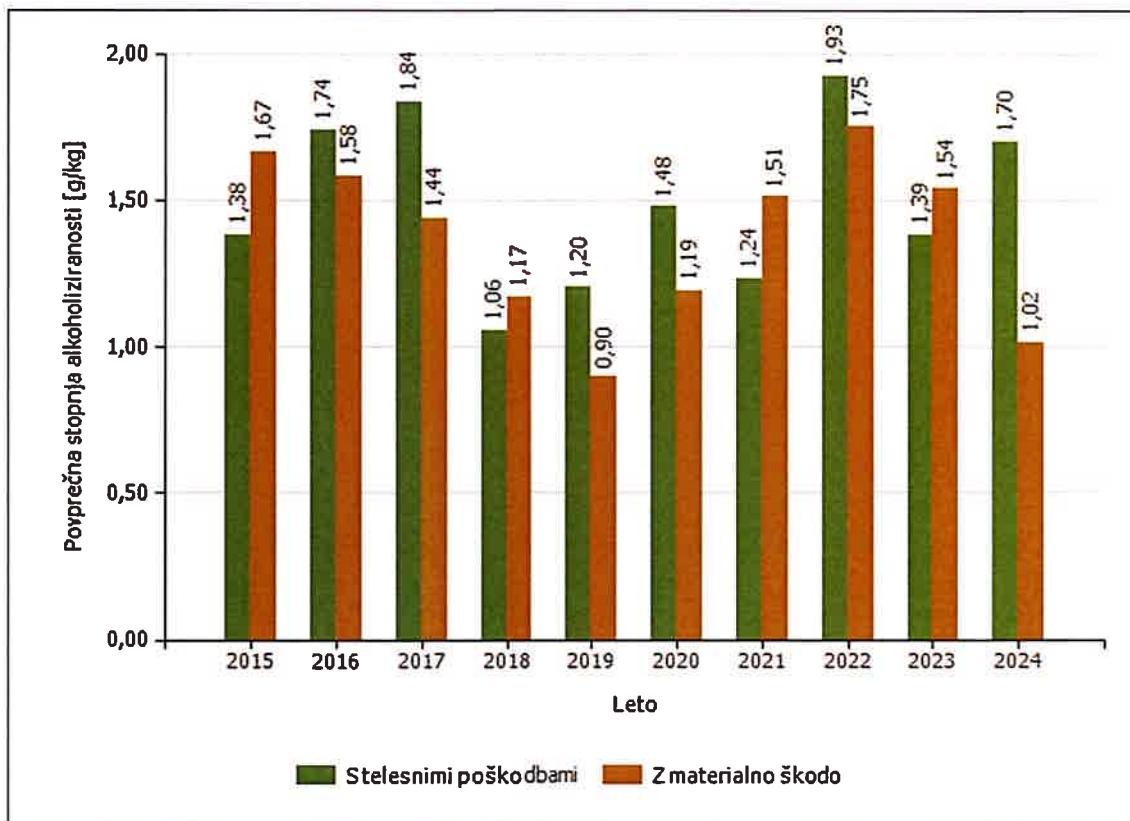
*Delež alkoholiziranih povzročiteljev prometnih nesreč [enota obravnave]*



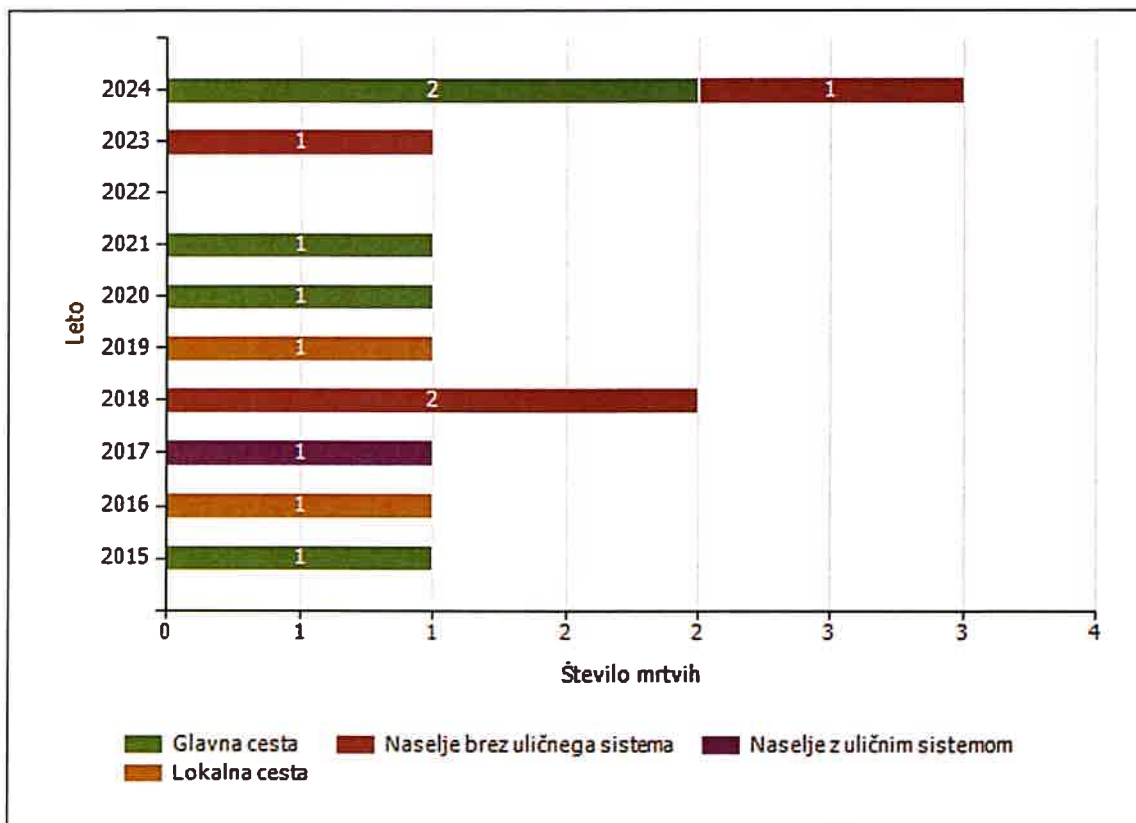
Povprečna stopnja alkoholiziranosti povzročiteljev prometnih nesreč [enota storitve]



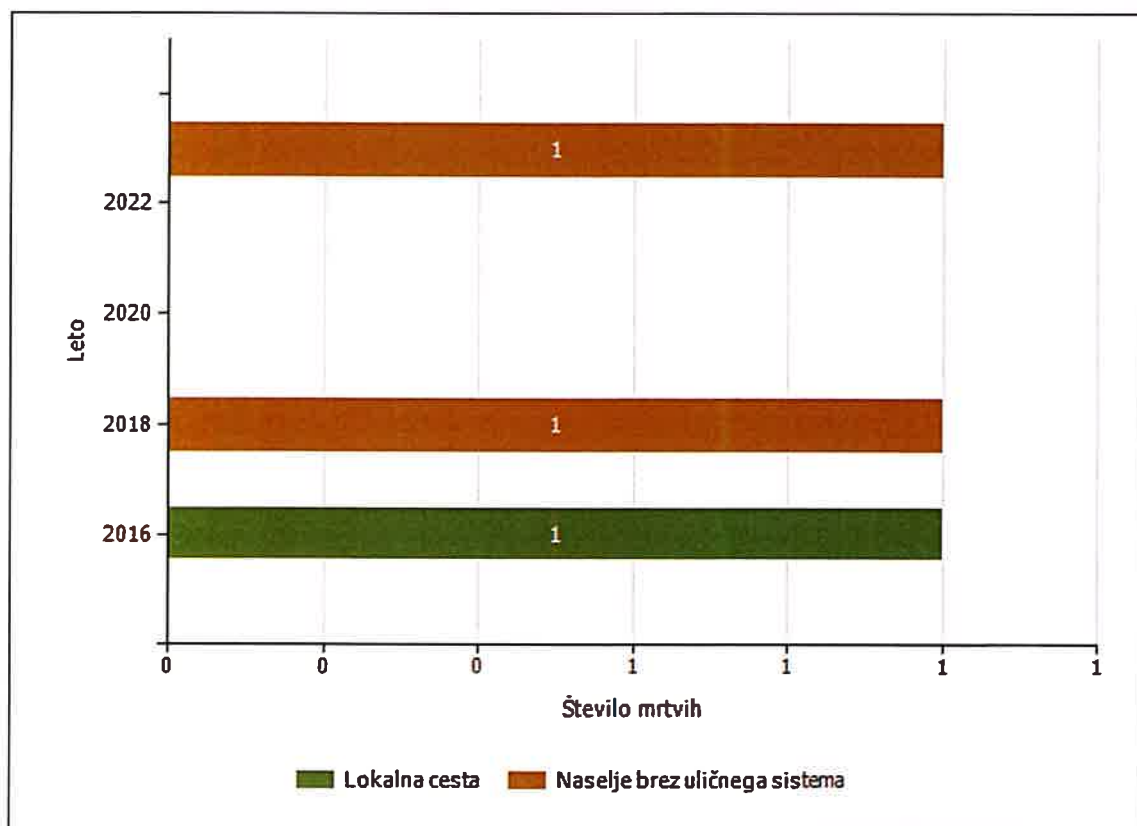
*Povprečna stopnja alkoholiziranosti povzročiteljev prometnih nesreč [enota obravnave]*



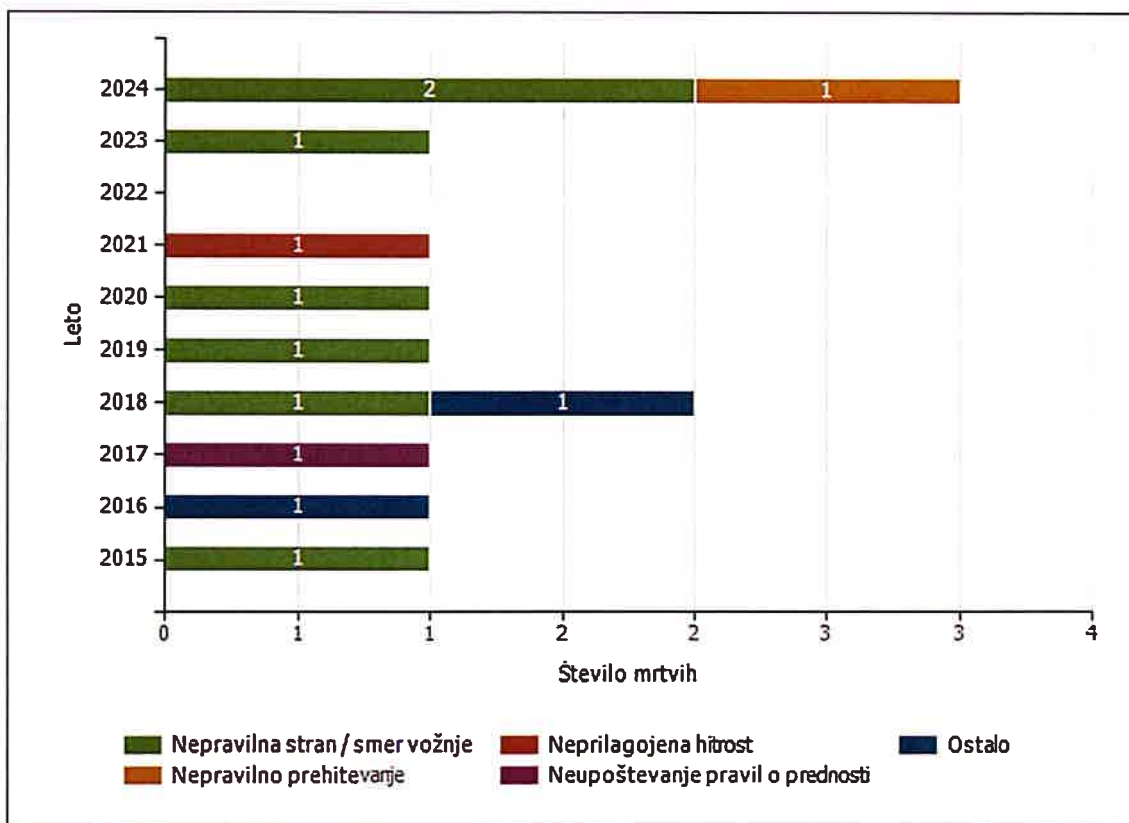
Število mrtvih v prometnih nesrečah glede na vrsto ceste [enota storitve]



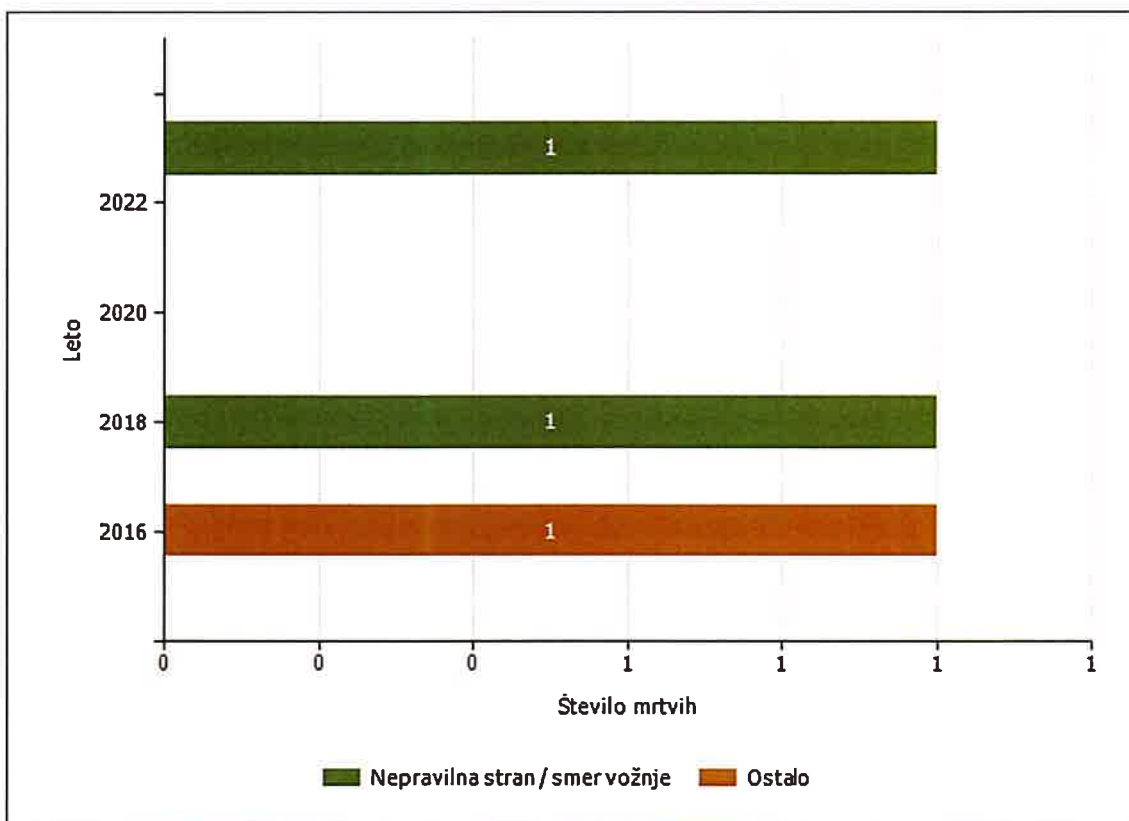
Število mrtvih v prometnih nesrečah glede na vrsto ceste [enota obravnave]



Število mrtvih v prometnih nesrečah glede na vzrok prometne nesreče [enota storitve]

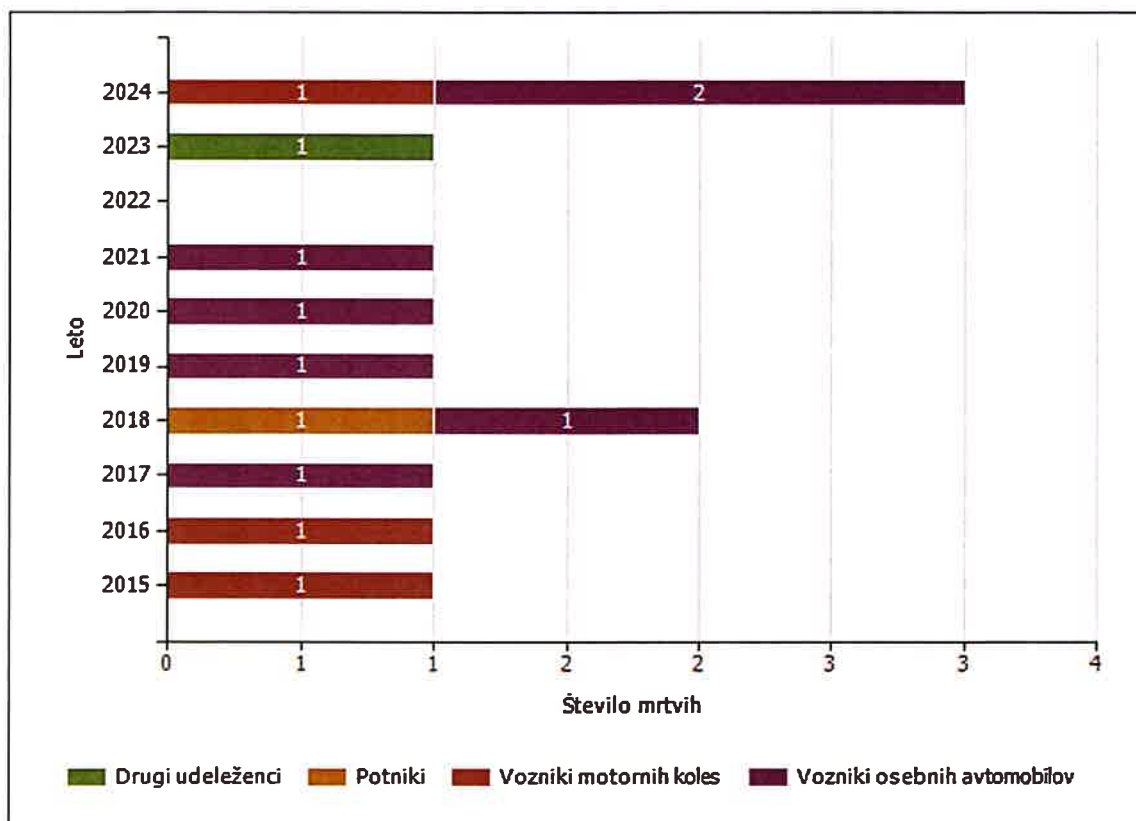


Število mrtvih v prometnih nesrečah glede na vzrok prometne nesreče [enota obravnave]

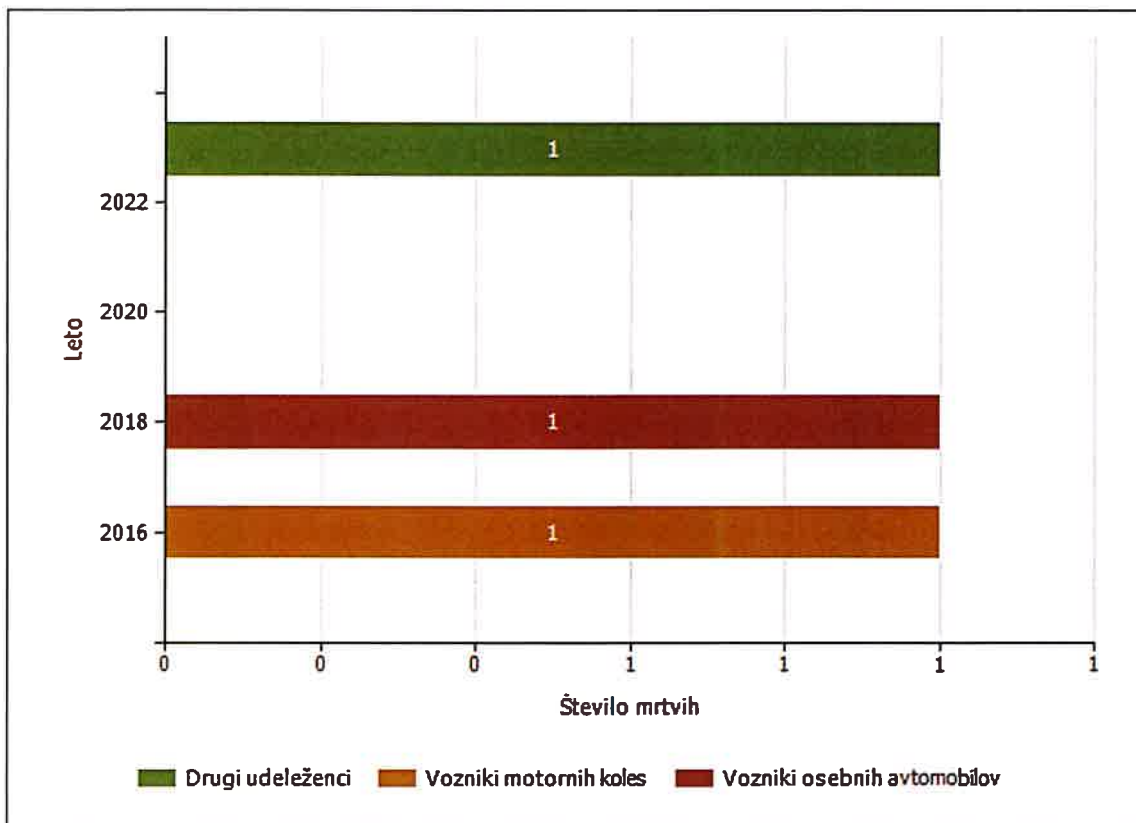




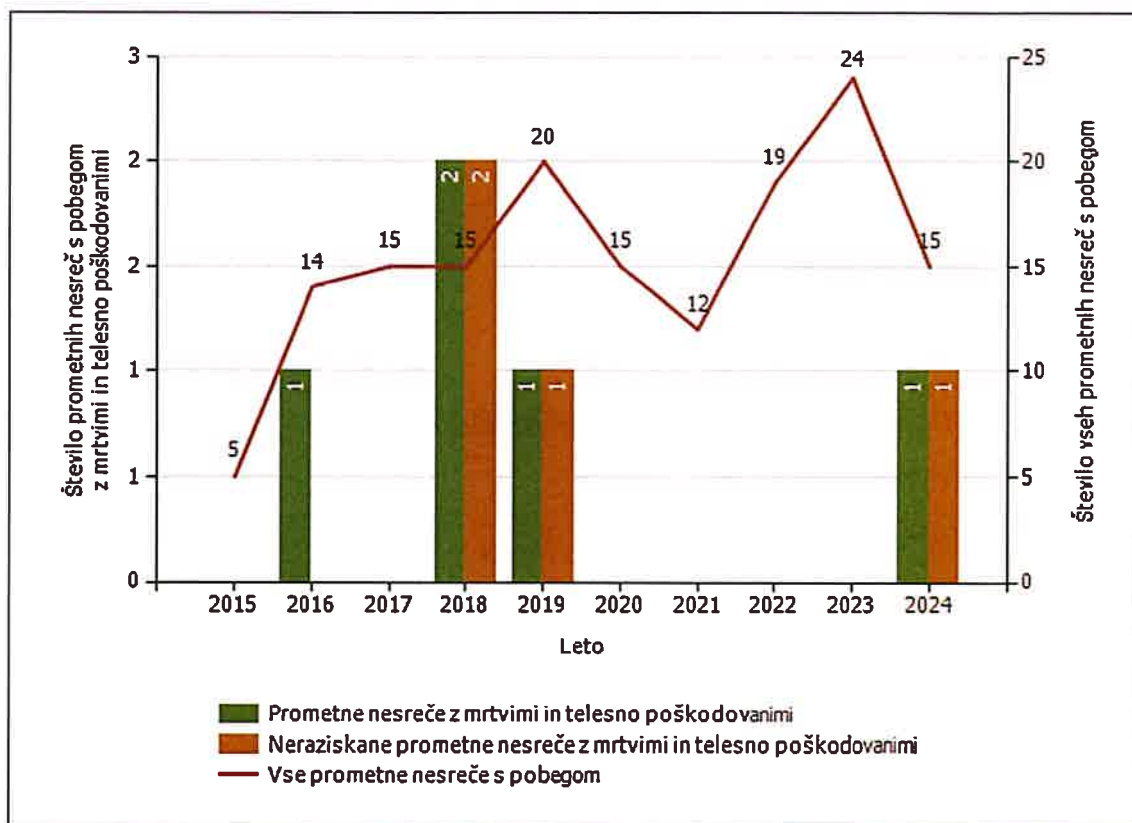
*Vrsta udeležencev, umrlih v prometnih nesrečah [enota storitve]*



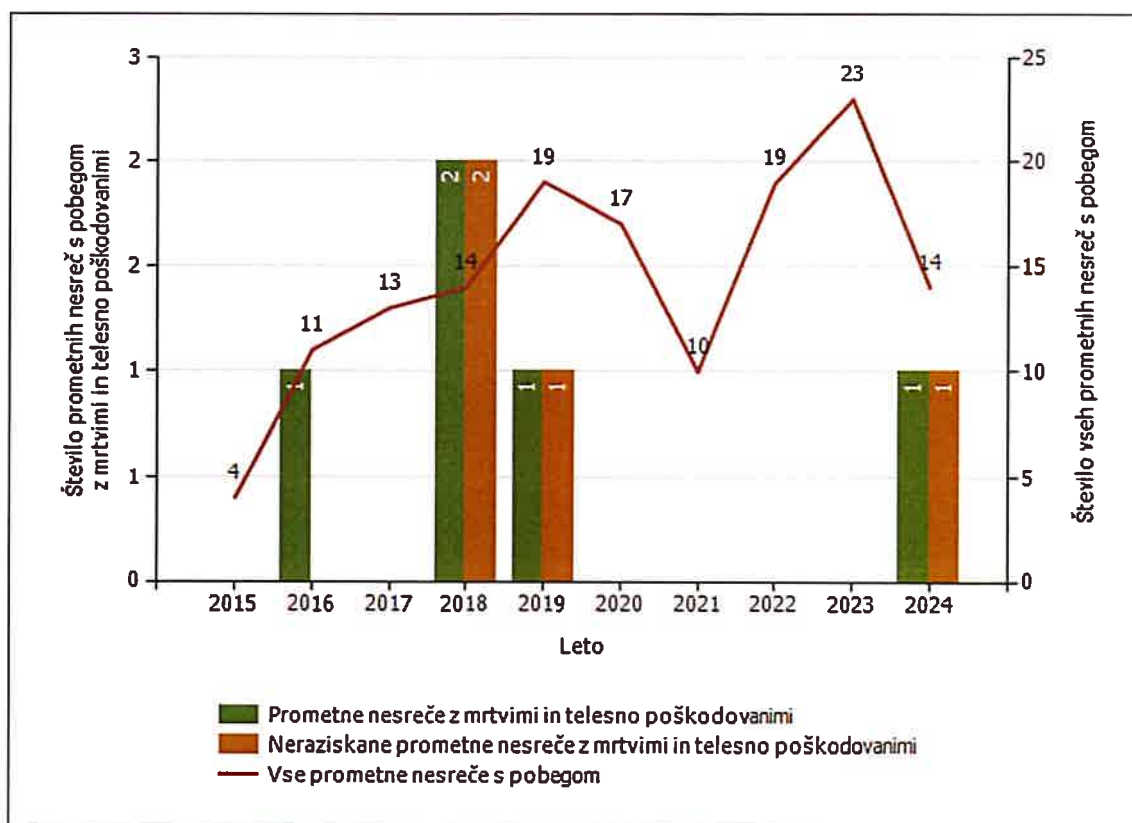
*Vrsta udeležencev, umrlih v prometnih nesrečah [enota obravnave]*



Število prometnih nesreč s pobegom [enota storitve]



Število prometnih nesreč s pobegom [enota obravnave]

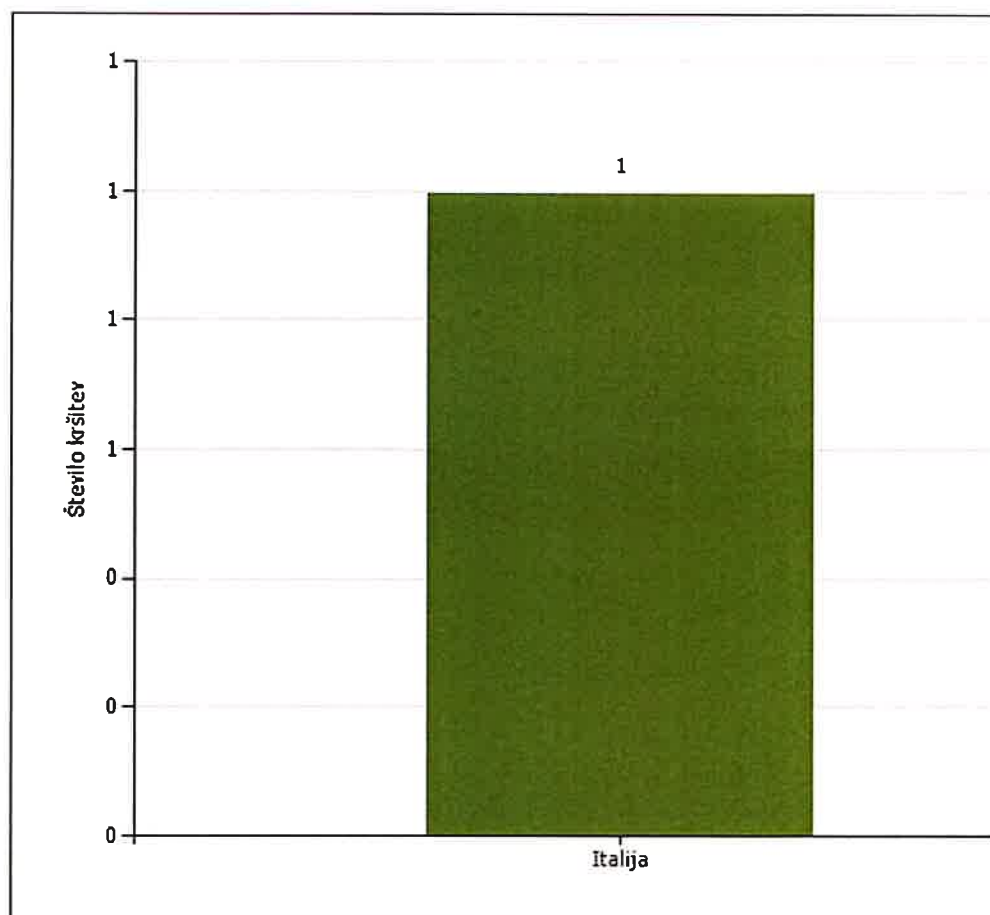


**PP Tolmin**

Predpis	Število kršitev						
	2016	2017	2018	2021	2022	2023	2024
Zakon o tujcih	2	1	2	1	2	11	1
<b>Skupaj</b>	<b>2</b>	<b>1</b>	<b>2</b>	<b>1</b>	<b>2</b>	<b>11</b>	<b>1</b>

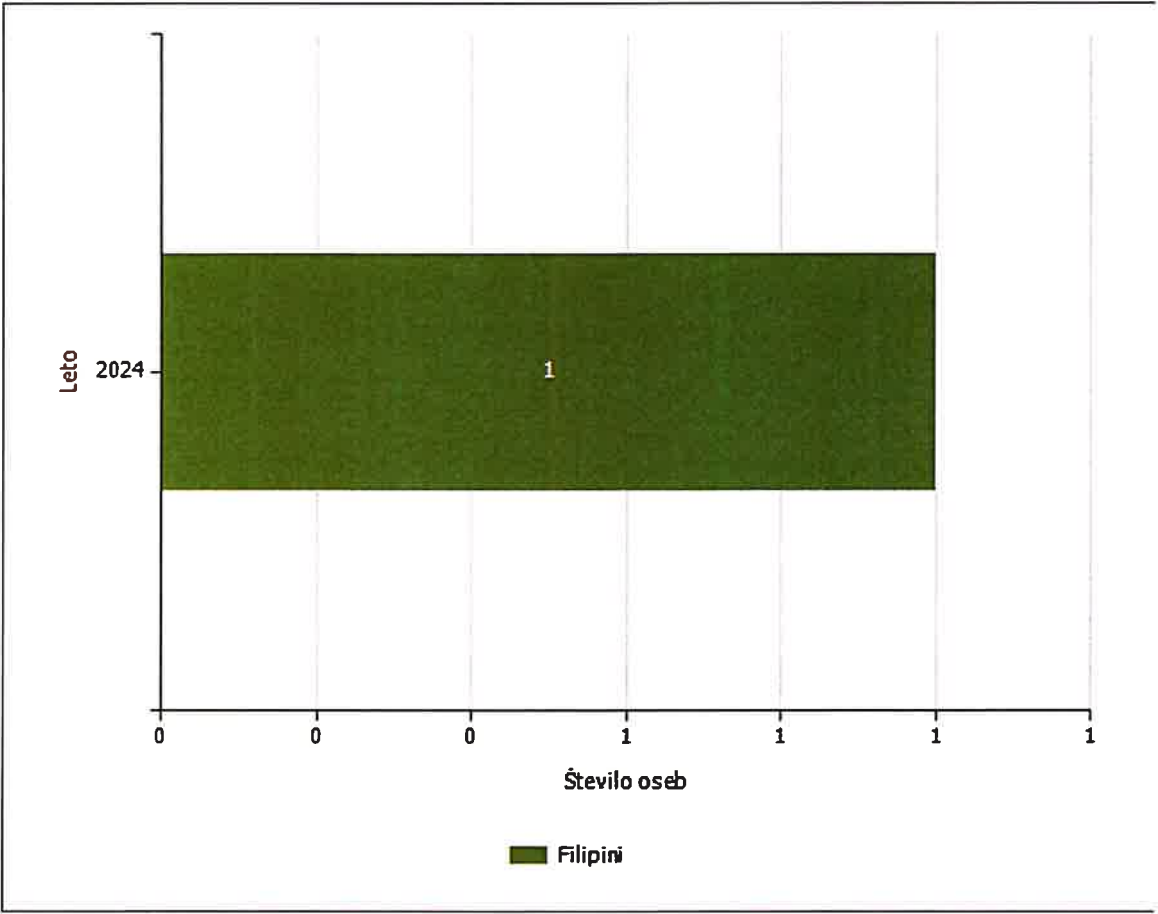
[illegible]

*Državljanstvo in število kršitev oseb, obravnavanih zaradi nedovoljenega vstopa na notranjih mejah  
[najpogostejših 5]*



Državljanstvo	Število kršitev		
	2022	2023	2024
Italija		1	1
Druge države	1	1	
<b>Skupaj</b>	<b>1</b>	<b>2</b>	<b>1</b>

Državljanstvo in število oseb, ki so jim bile izdane odločbe z rokom za prostovoljni odhod  
[najpogostejših 5]



Državljanstvo	Število oseb				
	2020	2021	2022	2023	2024
Filipini					1
Druge države	2	6	9	7	
Skupaj	2	6	9	7	1

*Število tujcev, nastanjenih v Centru za tujce, in odstranjenih iz njega v zadnjih dveh letih (po načinu zapustitve)*

*Število tujcev, nastanjenih v Centru za tujce, in odstranjenih iz njega (po načinu zapustitve)*

		Število
		2015
Nastanjeni	Skupaj	1
	Odločba o nastanitvi	1

## POSTOPKI POLICIJE PO ZAKONU O PREKRŠKIH IN VLOŽENA PRAVNA SREDSTVA

PP Tolmin

*Kršitve zakonodaje in postopki policije po Zakonu o prekrških*

Postopki	Število postopkov	
	2023	2024
Opozorilo	375	197
Obvestilo o prekršku	101	41
Plačilni nalog	749	646
Odločba v hitrem postopku	91	34
Obdolžilni predlog	45	47
Predlog drugemu prekrškovnemu organu	3	

*Vložena pravna sredstva v hitrem postopku po Zakonu o prekrških*

Pravna sredstva	Število vloženi pravnih sredstev	
	2023	2024
Zahteva za sodno varstvo zaradi izdanega plačilnega naloga	21	14
Napoved zahteve za sodno varstvo zaradi odločbe v hitrem postopku	2	3
Zahteva za sodno varstvo zaradi odločbe v hitrem postopku		1



*Kršitve javnega reda po postopkih policije po Zakonu o prekrških*

Postopki	Število kršitev drugih predpisov		Število kršitev zakona o varstvu javnega reda in miru	
	2023	2024	2023	2024
Opozorilo	7	1	11	7
Plačilni nalog	6	4	20	19
Odločba v hitrem postopku	27	10	15	9
Obdolžilni predlog	4	4	1	3
Predlog drugemu prekrškovnemu organu	4			

*Vložena pravna sredstva v hitrem postopku po Zakonu o prekrških*

Pravna sredstva	Število kršitev zakona o varstvu javnega reda in miru	
	2023	2024
Zahteva za sodno varstvo zaradi izdanega plačilnega naloga	2	3
Napoved zahteve za sodno varstvo zaradi odločbe v hitrem postopku	2	2
Zahteva za sodno varstvo zaradi odločbe v hitrem postopku		1

*Kršitve prometne zakonodaje in postopki policije po Zakonu o prekrških*

Postopki	Število kršitev	
	2023	2024
Opozorilo	356	188
Obvestilo o prekršku	153	67
Plačilni nalog	756	657
Odločba v hitrem postopku	62	21
Obdolžilni predlog	67	68

*Vložena pravna sredstva v hitrem postopku po Zakonu o prekrških*

Pravna sredstva	Število vloženih pravnih sredstev	
	2023	2024
Zahteva za sodno varstvo zaradi izdanega plačilnega naloga	18	11
Napoved zahteve za sodno varstvo zaradi odločbe v hitrem postopku		1

*Kršitve Zakona o tujcih, Zakona o nadzoru državne meje ter kršitve drugih predpisov s tega področja po postopkih policije po Zakonu o prekrških*

Postopki	Število kršitev zakona o tujcih	
	2023	2024
Opozorilo	1	1
Plačilni nalog	9	
Obdolžilni predlog	1	

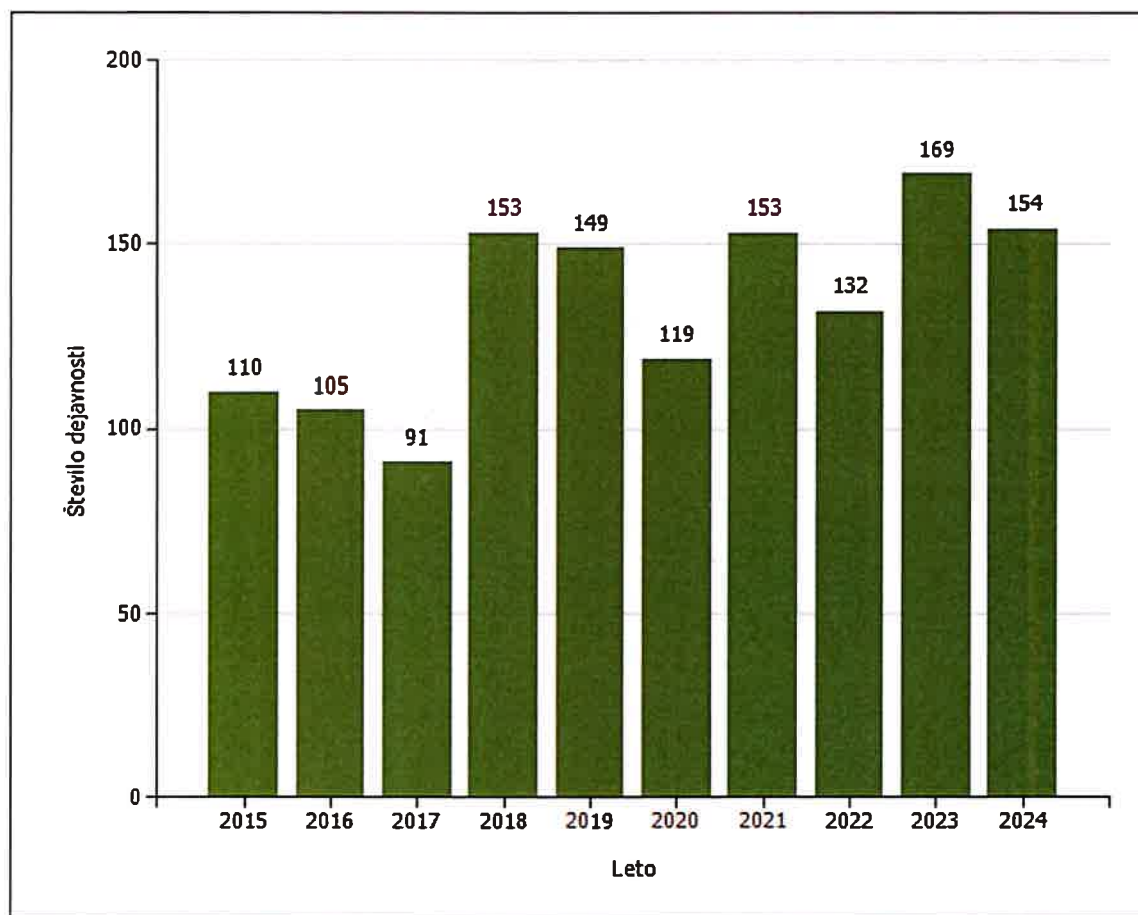
*Vložena pravna sredstva v hitrem postopku po Zakonu o prekrških*

Pravna sredstva	Število kršitev zakona o tujcih
	2023
Zahteva za sodno varstvo zaradi izdanega plačilnega naloga	1

## POLICIJSKO DELO V SKUPNOSTI

PP Tolmin

*Število preventivnih dejavnosti*



*Področja in količina preventivnega in policijskega dela v skupnosti*

Subjekt	Število izvedb									
	2015	2016	2017	2018	2019	2020	2021	2022	2023	2024
Kriminaliteta	29	27	9	29	19	19	18	15	15	26
Javni red in mir	22	28	26	56	46	49	56	42	52	55
Prometna varnost	42	41	37	50	60	33	41	57	53	42
Mejne zadeve	0	0	0	2	0	1	0	1	0	0
Druga področja dela	17	9	19	16	24	17	38	17	49	31
<b>Skupaj</b>	<b>110</b>	<b>105</b>	<b>91</b>	<b>153</b>	<b>149</b>	<b>119</b>	<b>153</b>	<b>132</b>	<b>169</b>	<b>154</b>

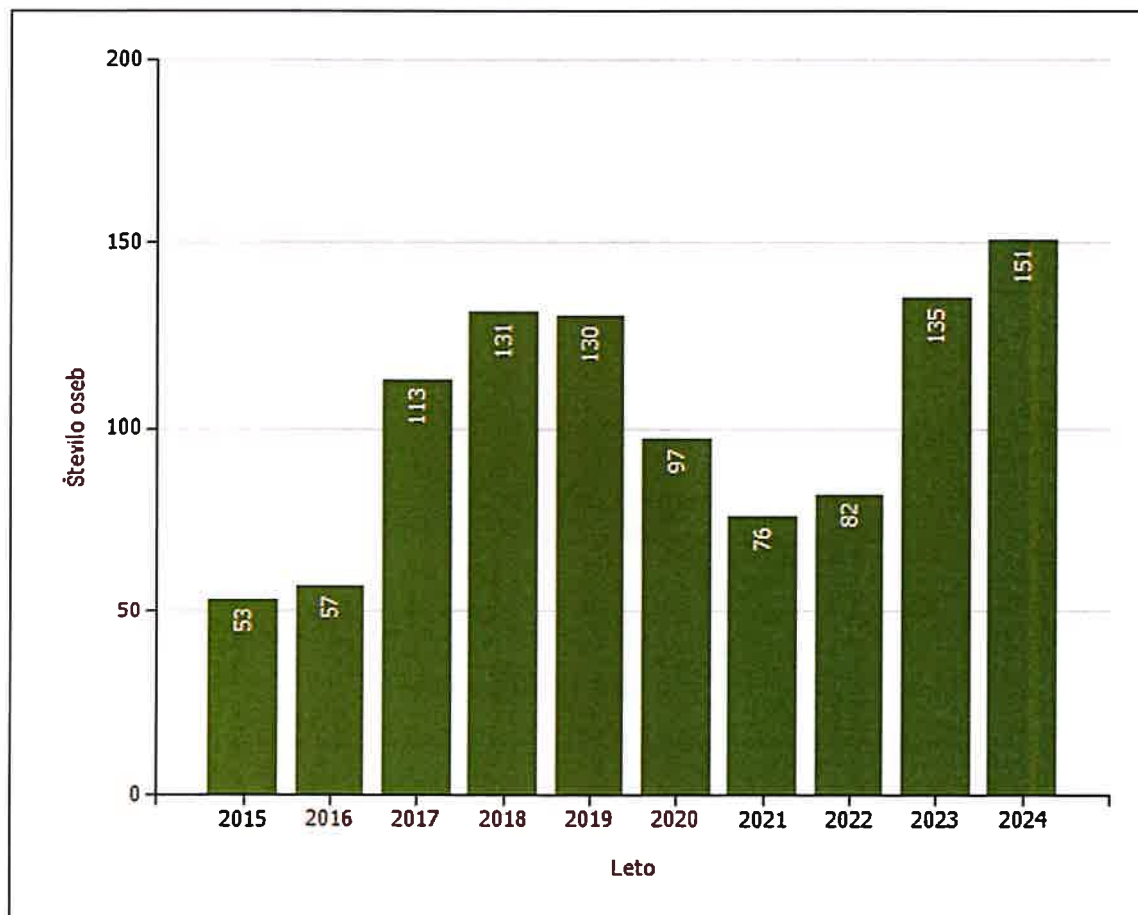
*Preventivno in policijsko delo v skupnosti po subjektih*

Subjekt	Število izvedb									
	2015	2016	2017	2018	2019	2020	2021	2022	2023	2024
Osnovna šola	17	27	38	36	42	21	33	29	48	46
Fizična oseba - odrasli	49	37	20	45	28	35	28	32	26	44
Fizična oseba - starejši občan	5	4	5	13	12	14	15	12	10	12
Lokalna skupnost - krajevna skupnost	5	2	1	6	20	5	36	2	32	10
Druga društva	8	6	14	8	12	4	9	16	10	9
Fizična oseba - otrok	4	4	3	5	3	3	0	0	3	6
Fizična oseba - starši	3	6	2	3	0	2	4	6	3	4
Državni organ	1	3	0	6	1	1	1	5	4	4
Gostinski lokal	1	3	0	1	2	0	1	1	0	3
Samostojni podjetnik	1	0	0	5	2	5	3	1	4	3
Lokalna skupnost - občina	2	3	2	3	7	7	6	3	6	3
Vzgojno-varstveni zavod	2	5	0	6	2	0	2	7	2	2
Verska skupnost	2	1	0	0	0	0	3	0	0	1
Državno podjetje	1	0	0	2	3	2	2	3	7	1
Dom za starejše občane	1	0	1	0	1	3	0	1	0	1
Center za socialno delo	0	2	0	2	1	6	4	2	1	2
Denarna ustanova	1	0	1	0	0	0	0	0	0	0
Društvo upokojencev	1	0	0	2	2	1	0	1	0	0
Gradbišče/novogradnja	0	0	0	0	0	0	0	0	0	1
Lokalna skupnost - mestna občina	0	0	0	0	0	0	0	1	1	0
Lokalna skupnost - vaška skupnost	0	0	0	1	1	0	0	0	0	0
Medij [radio, televizija, časopis, revija, internet]	3	0	2	1	5	3	0	2	4	0
Srednja šola	0	0	0	0	0	0	0	1	2	0
Svet za preventivo in vzgojo v cestnem prometu	0	2	2	3	0	4	2	3	4	2
Trgovina	2	0	0	0	3	1	2	0	1	0
Turistično podjetje	1	0	0	3	2	0	0	1	1	0
Varnostni sosvet	0	0	0	0	0	1	0	0	0	0
Zasebno podjetje	0	0	0	2	0	1	1	0	0	0
Zdravstveni zavod	0	0	0	0	0	0	1	3	0	0
<b>Skupaj</b>	<b>110</b>	<b>105</b>	<b>91</b>	<b>153</b>	<b>149</b>	<b>119</b>	<b>153</b>	<b>132</b>	<b>169</b>	<b>154</b>

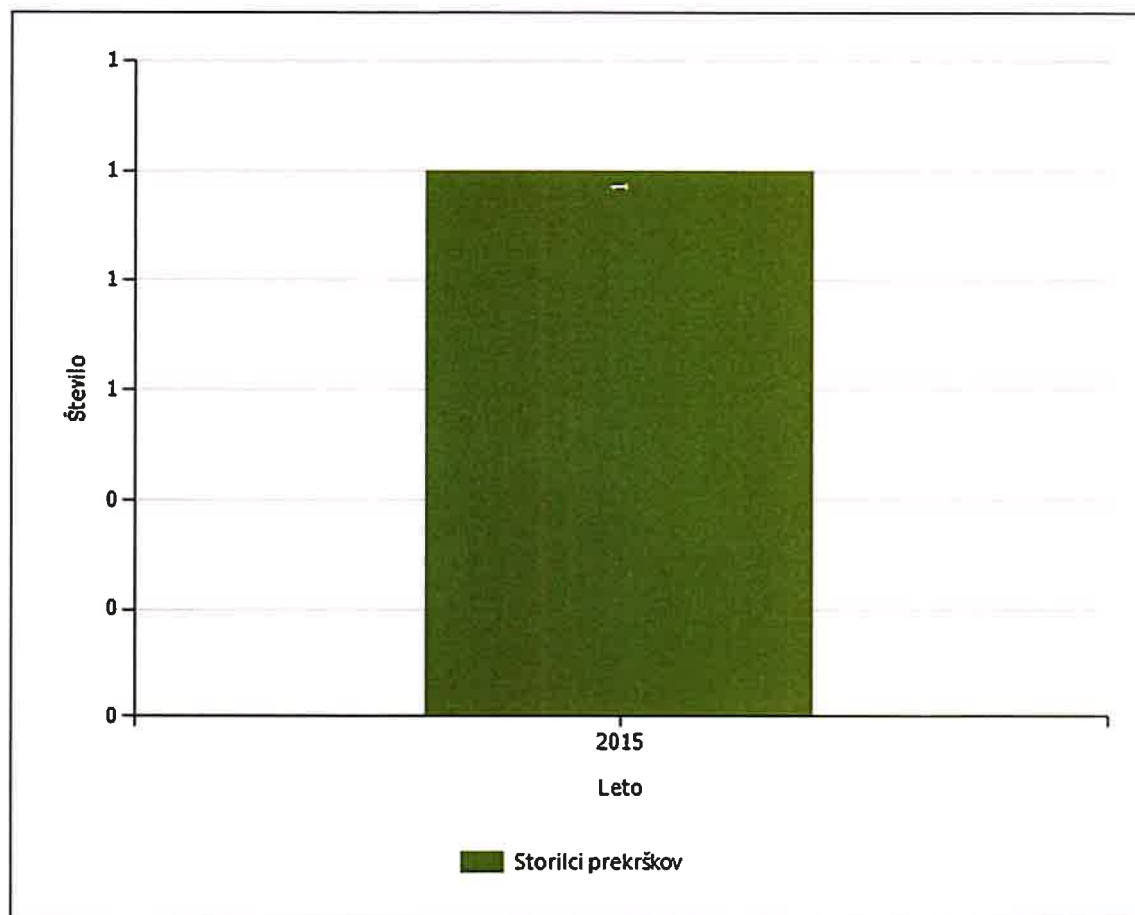
## SPREMLJANJE IZVAJANJA POLICIJSKIH POOBLASTIL IN OGROŽANJA POLICISTOV

PP Tolmin

*Osebe, katerih identiteto je ugotavljala policija*



*Osebe, privedene na sodišče zaradi postopka o kaznivem dejanju ali prekršku*



Subjekt	Leto
	2015
Storilci prekrškov	1
<b>Skupaj</b>	<b>1</b>



*Pridržane, zadržane in privedene osebe*

	Leto									
	2015	2016	2017	2018	2019	2020	2021	2022	2023	2024
<b>Skupaj ZNPPol</b>	<b>0</b>	<b>0</b>	<b>0</b>	<b>0</b>	<b>0</b>	<b>0</b>	<b>0</b>	<b>0</b>	<b>0</b>	<b>0</b>
do 12 ur zaradi motenja ali ogrožanja javnega reda [prva alineja 64/1 ZNPPol]	0	0	0	0	0	0	0	0	0	0
do 12 ur zaradi kršitve prepovedi približevanja [druga alineja 64/1 ZNPPol]	0	0	0	0	0	0	0	0	0	0
do 12 ur zaradi kršitve prepovedi udeležbe na športnih prireditvah [tretja alineja 64/1 ZNPPol]	0	0	0	0	0	0	0	0	0	0
do 48 ur zaradi izročitve oziroma sprejema osebe od tujih varnostnih organov [četrta alineja 64/1 ZNPPol]	0	0	0	0	0	0	0	0	0	0
do 24 ur (43/1 ZPol)	0	0	0	0	0	0	0	0	0	0
do 48 ur (43/2 ZPol)	0	0	0	0	0	0	0	0	0	0
<b>Skupaj ZP-1</b>	<b>4</b>	<b>5</b>	<b>6</b>	<b>0</b>	<b>6</b>	<b>3</b>	<b>1</b>	<b>2</b>	<b>1</b>	<b>1</b>
ZP-1 109/1 do iztreznitve po odredbi sodišča (do 12 ur)	0	0	0	0	0	0	0	0	0	0
pridržane do streznitve [109/2 čl. ZP-1]	4	5	6	0	5	3	1	2	1	1
pridržane s privedbo [110/2 čl. ZP-1]	0	0	0	0	1	0	0	0	0	0
<b>Skupaj od 6 do 12 ur [24 čl. ZPrCP]</b>	<b>4</b>	<b>1</b>	<b>1</b>	<b>1</b>	<b>1</b>	<b>0</b>	<b>0</b>	<b>0</b>	<b>0</b>	<b>0</b>
<b>Skupaj do 48 ur [32. čl. ZNDM]</b>	<b>0</b>	<b>0</b>	<b>0</b>	<b>0</b>	<b>0</b>	<b>0</b>	<b>0</b>	<b>0</b>	<b>0</b>	<b>0</b>
<b>Skupaj ZKP</b>	<b>3</b>	<b>0</b>	<b>2</b>	<b>1</b>	<b>3</b>	<b>2</b>	<b>0</b>	<b>2</b>	<b>2</b>	<b>0</b>
ZKP 157/1 čl. odvzem prostosti in privedba k PS	0	0	0	0	0	0	0	0	0	0
do 48 ur [157/2 čl. ZKP]	3	0	2	1	3	2	0	2	2	0
<b>Skupaj</b>	<b>11</b>	<b>6</b>	<b>9</b>	<b>2</b>	<b>10</b>	<b>5</b>	<b>1</b>	<b>4</b>	<b>3</b>	<b>1</b>

## Uporaba prisilnih sredstev

### Uporaba prisilnih sredstev in opozorilnega strela

Subjekt	Leto									
	2015	2016	2017	2018	2019	2020	2021	2022	2023	2024
Sredstva za vklepanje in vezanje	9	5	9	7	9	5	1	5	3	2
Telesna sila	12	13	25	21	16	6	0	4	12	4
Plinski razpršilec	1	0	0	0	0	0	0	0	0	0
Palica	0	0	0	0	0	0	0	1	0	0
Službeni pes	0	0	0	0	0	0	0	0	0	0
Sredstva za prisilno ustavljanje prevoznih sredstev	0	0	0	0	0	0	0	0	0	0
Konjenica	0	0	0	0	0	0	0	0	0	0
Vodni curek	0	0	0	0	0	0	0	0	0	0
Plinska sredstva in druga z zakonom določena sredstva za pasivizacijo	0	0	0	0	0	0	0	0	0	0
Električni paralizator	0	0	0	0	0	0	0	0	0	0
Strelno orožje	0	0	0	0	0	0	0	0	0	0
Posebna motorna vozila	0	0	0	0	0	0	0	0	0	0
Opozorilni strel	0	0	0	0	0	0	0	0	0	0
Ni podatka o vrsti prisilnega sredstva	0	0	0	0	0	0	0	0	0	0
<b>Skupaj</b>	<b>22</b>	<b>18</b>	<b>34</b>	<b>28</b>	<b>25</b>	<b>11</b>	<b>1</b>	<b>10</b>	<b>15</b>	<b>6</b>

### Uporaba posameznih vrst prisilnih sredstev zoper posameznike in opozorilnega strela, po enotah\*

Organizacijska enota	Sredstva za vklepanje in vezanje	Telesna sila	Skupaj
PP Tolmin	2	4	6
<b>Skupaj</b>	<b>2</b>	<b>4</b>	<b>6</b>

\* Ne vsebuje podatkov o uporabi prisilnih sredstev zoper množico.

*Posledice uporabe prisilnih sredstev pri policistih*

Policisti	Leto									
	2015	2016	2017	2018	2019	2020	2021	2022	2023	2024
Brez posledic	12	11	15	19	17	10	1	8	6	4
Vidni zunanji znaki uporabljenega PS	2	1	0	0		0			0	0
Lahka telesna poškodba	0				1			1		
<b>Skupaj</b>	<b>14</b>	<b>12</b>	<b>15</b>	<b>19</b>	<b>18</b>	<b>10</b>	<b>1</b>	<b>9</b>	<b>6</b>	<b>4</b>

*Posledice uporabe prisilnih sredstev pri kršiteljih*

Kršitelji	Leto									
	2015	2016	2017	2018	2019	2020	2021	2022	2023	2024
Brez posledic	5	2	1	4	6	4	1	5	2	1
Vidni zunanji znaki uporabljenega PS	2	4	6	4		1			1	1
Lahka telesna poškodba	1				2			0		
<b>Skupaj</b>	<b>8</b>	<b>6</b>	<b>7</b>	<b>8</b>	<b>8</b>	<b>5</b>	<b>1</b>	<b>5</b>	<b>3</b>	<b>2</b>

*Uporaba prisilnih sredstev zoper množico*

	Leto									
	2015	2016	2017	2018	2019	2020	2021	2022	2023	2024
Število primerov	0	0	0	0	0	0	0	0	0	0
Število uporabljenih sredstev	0	0	0	0	0	0	0	0	0	0

Podatki se zbirajo od leta 2018.

*Uporaba prisilnih sredstev zoper množico*

Skupina prisilnih sredstev	Število uporab									
	2015	2016	2017	2018	2019	2020	2021	2022	2023	2024
Sredstva za vklepanje in vezanje	0	0	0	0	0	0	0	0	0	0
Telesna sila	0	0	0	0	0	0	0	0	0	0
Plinski razpršilec	0	0	0	0	0	0	0	0	0	0
Palica	0	0	0	0	0	0	0	0	0	0
Službeni pes	0	0	0	0	0	0	0	0	0	0
Sredstva za prisilno ustavljanje prevoznih sredstev	0	0	0	0	0	0	0	0	0	0
Konjenica	0	0	0	0	0	0	0	0	0	0
Vodni curek	0	0	0	0	0	0	0	0	0	0
Plinska sredstva in druga z zakonom določena sredstva za pasivizacijo	0	0	0	0	0	0	0	0	0	0
Električni paralizator	0	0	0	0	0	0	0	0	0	0
Strelno orožje	0	0	0	0	0	0	0	0	0	0
Posebna motorna vozila	0	0	0	0	0	0	0	0	0	0
<b>Skupaj</b>	<b>0</b>	<b>0</b>	<b>0</b>	<b>0</b>	<b>0</b>	<b>0</b>	<b>0</b>	<b>0</b>	<b>0</b>	<b>0</b>

Podatki se zbirajo od leta 2018.

Uporaba posameznih vrst prisilnih sredstev zoper množico po enotah

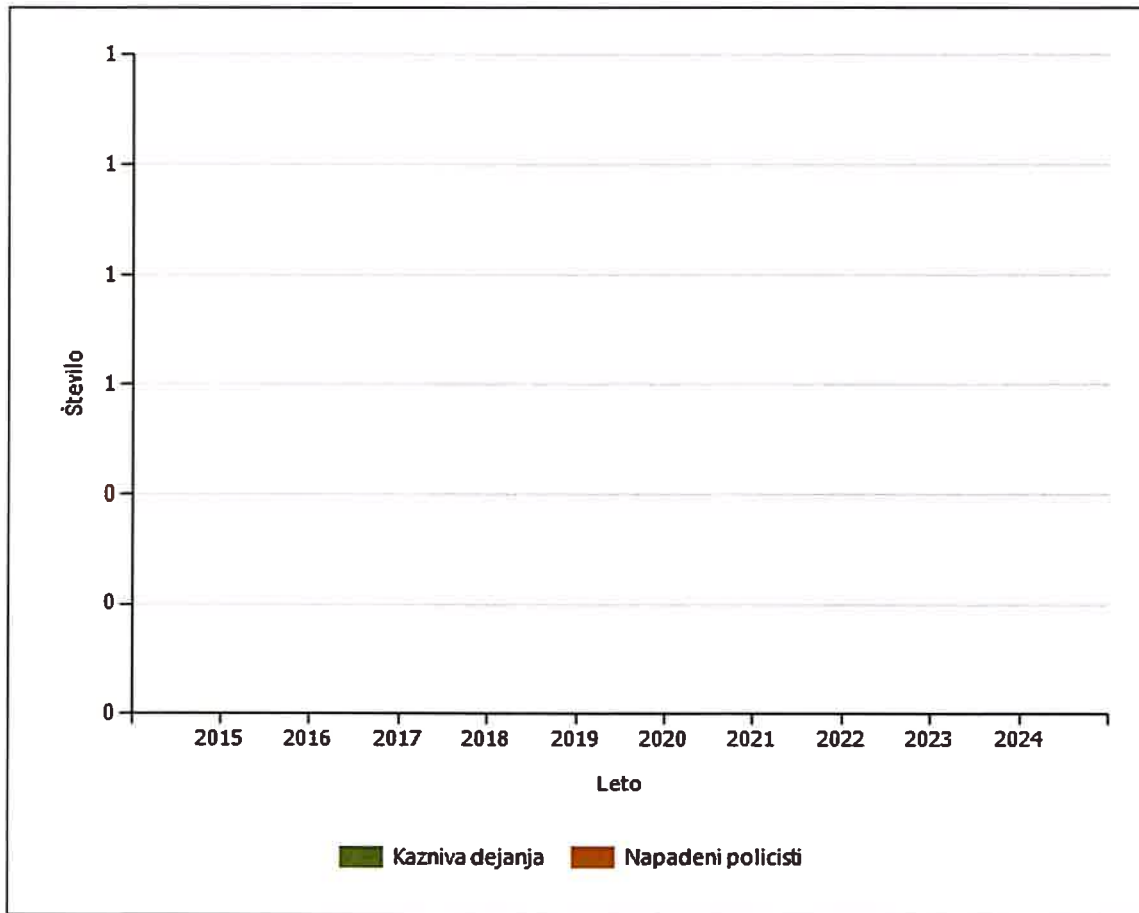
Organizacijska enota	Sredstva za vklepanje in vezanje	Telesna sila	Plinski razpršilec	Palica	Službeni pes	Sredstva za prisilno ustavljanje prevoznih sredstev	Konjenica	Vodni curek	Plinska sredstva in druga z zakonom določena sredstva za pasivizacijo	Električni paralizator	Strelno orožje	Posebna motorna vozila	Skupaj
PP Tolmin	0	0	0	0	0	0	0	0	0	0	0	0	0
<b>Skupaj</b>	<b>0</b>	<b>0</b>	<b>0</b>	<b>0</b>	<b>0</b>	<b>0</b>	<b>0</b>	<b>0</b>	<b>0</b>	<b>0</b>	<b>0</b>	<b>0</b>	<b>0</b>

Številčnost množice, zoper katere so bila uporabljena prisilna sredstva, in številčnost policistov

		Število primerov									
		2015	2016	2017	2018	2019	2020	2021	2022	2023	2024
Policisti	Od 5 do 10	0	0	0	0	0	0	0	0	0	0
	Od 10 do 50	0	0	0	0	0	0	0	0	0	0
	Več kot 50	0	0	0	0	0	0	0	0	0	0
Kršitelji	Od 5 do 10	0	0	0	0	0	0	0	0	0	0
	Od 10 do 50	0	0	0	0	0	0	0	0	0	0
	Več kot 50	0	0	0	0	0	0	0	0	0	0

Podatki se zbirajo od leta 2018.

### *Napadi na policiste*



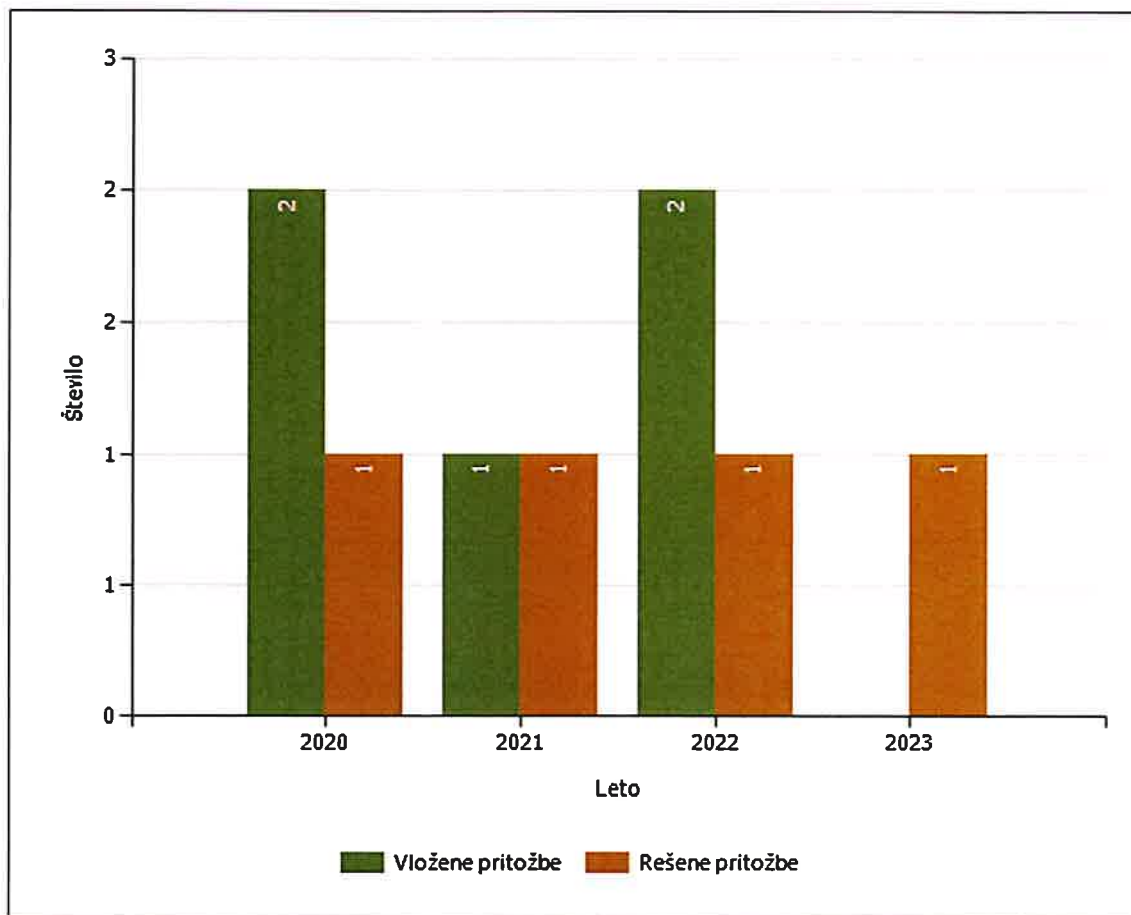
## Grožnje policistom

[illegible]

## REŠEVANJE PRITOŽB

PP Tolmin

*Pritožbe zoper delo policistov*



*Rešene pritožbe glede na način reševanja*

	Leto			
	2020	2021	2022	2023
Pomiritveni postopek		1		
– uspešno zaključeni [150/5 ZNPPol]		1		
Zaključek brez obravnave	1		1	1
Skupaj rešenih pritožb	1	1	1	1



**PP Tolmin**

Enota dosjeja	Število kaznivih dejanj									
	2015	2016	2017	2018	2019	2020	2021	2022	2023	2024
PP Tolmin	3	0	0	0	0	0	0	0	0	0
<b>Skupaj</b>	<b>3</b>	<b>0</b>	<b>0</b>	<b>0</b>	<b>0</b>	<b>0</b>	<b>0</b>	<b>0</b>	<b>0</b>	<b>0</b>

Leto	Število kaznivih dejanj
2015	3
2016	0
2017	0
2018	0
2019	0
2020	0
2021	0
2022	0
2023	0
2024	0

Enota dosjeja	Število osumljenih uradnih oseb									
	2015	2016	2017	2018	2019	2020	2021	2022	2023	2024
PP Tolmin	2	0	0	0	0	0	0	0	0	0
<b>Skupaj</b>	<b>2</b>	<b>0</b>	<b>0</b>	<b>0</b>	<b>0</b>	<b>0</b>	<b>0</b>	<b>0</b>	<b>0</b>	<b>0</b>

